

ROMÂNIA  
JUDEȚUL SIBIU  
PRIMĂRIA COMUNEI ȘELIMBĂR  
Str. Mihai Viteazu nr. 234  
Tel: 0269/560001, Fax: 0269/560295  
e-mail: [primaria\\_selimbar@yahoo.com](mailto:primaria_selimbar@yahoo.com)

Nr. 8462 / 21.03.2017

CATRE ,


SERVICIUL ADMINISTRATIE PUBLICA LOCALA

Alaturat va inaintam conform dispozitiilor Regulamentului de Organizare si functionare a Consiliului Local Selimbar aprobat prin H.C.L. 73/2016


proiectul de hotarare privind oprirea situatiilor financiare anuale -  
bilanțul contabil, și contul de profit și pierdere local. 31.12.2016  
- proiect hotar, EM, rep. d. ; Anexe proiect 1-19.

INTOCMIT,

ISPAS MARIA



AM PRIMIT,  
SERVICIUL  
ADMINISTRATIE  
PUBLICA LOCALA

13:19  
21.03.2017  


**ROMÂNIA**  
**JUDEȚUL SIBIU**  
**CONSILIUL LOCAL ȘELIMBAR**

**PROIECT DE HOTĂRÂRE NR.**

**privind aprobarea situațiilor financiare anuale – bilanțul contabil și contul anual de execuție al bugetului local la data de 31.12.2016**

Consiliul Local al comunei Șelimbăr, întrunit în ședință ordinară din data de .....

Analizând raportul de specialitate înregistrat sub nr. 8325 /20.03.2017 prin care se propune aprobarea situațiilor financiare anuale – bilanțul contabil și contul anual de execuție al bugetului local la data de 31.12.2016 și ținând cont de H.C.L. nr. 7/29.01.2016. privind aprobarea bugetului local pe anul 2016.

Văzând raportul comisiei de specialitate pentru activități economico-financiare , juridica și de disciplină,

**In conformitate** cu - Legea bugetului de stat pe anul 2016 nr. 339/2015;

- O.M.F.P. Nr. 2890/2016 din 21 decembrie 2016 pentru

aprobarea Normelor metodologice privind întocmirea și depunerea situațiilor financiare ale instituțiilor publice la 31 decembrie 2016;

- Legea nr. 273/2006 privind finanțele publice locale,

**In temeiul** prevederilor art. 36 alin. 2 lit. b, alin. 4 lit. a, art. 45 alin. 2 lit. a și ale art. 115 alin.1 lit. b din Legea nr. 215/2001 a administrației publice locale, republicată, cu modificările și completările ulterioare;

**H O T Ă R Ă Ș T E :**

**Art. 1** Se aprobă contul de execuție al bugetului local al Comunei Șelimbăr secțiunea de funcționare și secțiunea de dezvoltare la data de 31.12.2016, conform anexelor nr. 1 – 4, care fac parte integrantă din prezenta hotărâre.

**Art. 2** Se aprobă contul de execuție al bugetului activităților finanțate integral din venituri proprii al Comunei Șelimbăr la data de 31.12.2016, conform anexei nr. 5 care face parte integrantă din prezenta hotărâre.

**Art. 3** Se aprobă bilanțul privind execuția bugetului local încheiat la data de 31.12.2016 conform anexei nr. 6 care face parte integrantă din prezenta hotărâre.

**Art. 4** Se aprobă situațiile financiare anuale conform anexelor nr. 7 – 14 care fac parte integrantă din prezenta hotărâre.

Adoptată în Șelimbăr, la data de .....

**INITIATOR**  
**PRIMAR**  
**GRECU MARIUS**

**VIZAT,**  
**SECRETAR**  
**SCUMPU ELENA**

**CONTUL DE EXECUTIE AL BUGETULUI LOCAL - VENITURI**  
**SECTIUNEA DE FUNCTIONARE**  
**31 12 2016**

Pag. 1 -lei-

Capi- tol	Sub- capi- tol	Pa- ra- graf	Pa- ra- gra- ful	Ar- ti- col	Ali- ne- at	Denumire indicator	Prevederi bugetare initiale	Prevederi bugetare definitive	Drepturi constatate			Incasari realizate	Stingeri pe alte cai decat incasari	Drepturi constatate de incasat
									Total, din care:	din anii precedenti	din anul curent			
A						B	1	2	3=4+5	4	5	6	7	8=3-6-7
0001	02					TOTAL VENITURI-BUGET LOCAL	18.940.580	19.514.510	30.019.597	3.397.424	26.622.173	26.542.150		3.477.447
0002						I. VENITURI CURENTE	18.869.440	19.349.140	29.899.787	3.397.424	26.502.363	26.422.340		3.477.447
0003						A. VENITURI FISCALE	24.089.000	25.679.900	27.689.986	2.353.325	25.336.661	25.407.868		2.282.118
0004						A1. IMPOZIT PE VENIT, PROFIT SI CASTIGURI DIN CAPITAL	12.313.000	13.709.800	13.425.314		13.425.314	13.425.314		
0300						A1.2 IMPOZIT PE VENIT, PROFIT SI CASTIGURI DIN CAPITAL DE LA PERSOANE FIZICE	12.313.000	13.709.800	13.425.314		13.425.314	13.425.314		
0302						IMPOZIT PE VENIT	1.700.000	1.700.000	1.635.546		1.635.546	1.635.546		
18						Impozitul pe veniturile din transferul proprietatilor imobiliare din patrimoniul personal	1.700.000	1.700.000	1.635.546		1.635.546	1.635.546		
0402						COTE SI SUME DEFALCATE DIN IMPOZITUL PE VENIT	10.613.000	12.009.800	11.789.768		11.789.768	11.789.768		
01						Cote defalcate din impozitul pe venit	10.000.000	11.356.800	11.136.768		11.136.768	11.136.768		
04						Sume alocate din cotele defalcate din impozitul pe venit pentru echilibrarea bugetelor locale	613.000	653.000	653.000		653.000	653.000		1.051.894
0700	02					A3 IMPOZITE SI TAXE PE PROPRIETATE	6.755.000	6.755.000	7.679.002	1.148.263	6.530.739	6.627.108		1.051.894
0702						IMPOZITE SI TAXE PE PROPRIETATE	6.755.000	6.755.000	7.679.002	1.148.263	6.530.739	6.627.108		824.735
01						Impozit si taxa pe cladiri	6.363.000	6.363.000	6.945.781	963.328	5.982.453	6.121.046		
01						Impozit pe cladiri de la persoane fizice	1.080.000	1.080.000	1.238.988	518.099	720.889	810.729		428.259
02						Impozit si taxa pe cladiri de la persoane juridice	5.283.000	5.283.000	5.706.793	445.229	5.261.564	5.310.317		396.476
02						Impozit si taxa pe teren	380.000	380.000	690.071	184.935	505.136	469.449		220.622
						Impozit pe terenuri de la persoane								

Capi- tol	Sub- capi- tol	Pa- ra- tol	Pa- ra- tol graf	Gru- pa / Titlu col	Ali- ne- at	Denumire indicator	Prevederi bugetare initiale	Prevederi bugetare definitive	Drepturi constatate			Incasari realizate	Stingeri pe alte cai decat incasari	Drepturi constatate de incasat
									Total, din care:	din anii precedenti	din anul curent			
A						B	1	2	3=4+5	4	5	6	7	8=3-6-7
0702	02	01				fizice	132.000	132.000	249.909	69.207	180.702	170.271		79.638
		02				Impozit si taxa pe teren de la persoane juridice	114.000	114.000	217.939	33.580	184.359	176.621		41.318
		03				Impozitul pe terenul extravilan	134.000	134.000	222.223	82.148	140.075	122.557		99.666
		03				Taxe judiciare de timbru si alte taxe de timbru	12.000	12.000	43.128		43.128	36.591		6.537
		50				Alte impozite si taxe pe proprietate			22		22			
1000	02					A4 IMPOZITE SI TAXE PE BUNURI SI SERVICII	5.009.000	5.203.100	6.552.127	1.200.917	5.351.210	5.328.243		1.223.884
1102						SUME DEFALCATE DIN TVA	2.616.000	2.810.100	2.646.766		2.646.766	2.646.766		
		02				Sume defalcate din taxa pe valoarea adaugata pentru finantarea cheltui- lilor descentralizate la nivelul comunelor, oraselor, municipiilor, sectoarelor si Municipiului Bucuresti	2.456.000	2.573.100	2.409.766		2.409.766	2.409.766		
		06				Sume defalcate din taxa pe valoarea adaugata pentru echilibrarea bugetelor locale	160.000	237.000	237.000		237.000	237.000		
1202						ALTE IMPOZITE SI TAXE GENERALE PE BUNURI SI SERVICII	16.000	16.000	3.665	133	3.532	3.665		
		07				Taxe hoteliere	16.000	16.000	3.665	133	3.532	3.665		
1502						TAXE PE SERVICII SPECIFICE	1.000	1.000	575		575	575		
		01				Impozit pe spectacole	1.000	1.000	575		575	575		
1602						TAXE PE UTILIZAREA BUNURILOR, AUTORIZAREA UTILIZARII BUNURILOR SAU PE DESFASURAREA DE ACTIVITATI	2.376.000	2.376.000	3.901.121	1.200.784	2.700.337	2.677.237		1.223.884
		02				Impozit pe mijloacele de transport	716.000	716.000	1.606.130	685.129	921.001	943.791		662.339

Capi- tol	Sub- capi- tol	Pa- ra- graf	Ar- ti- col	Al- ne- at	Denumire indicator	Prevederi bugetare initiale	Prevederi bugetare definitive	Drepturi constatate			Incasari realizate	Singeri pe alte cai decat incasari	Drepturi constatate de incasat
								Total, din care:	din anii precedenti	din anul curent			
A					B	1	2	3=4+5	4	5	6	7	8=3-6-7
1602	02	01			Impozit pe mijloacele de transport detinute de persoane fizice*)	386.000	386.000	841.822	425.995	415.827	421.638		420.184
		02			Impozit pe mijloace de transport detinute persoane de juridice*)	330.000	330.000	764.308	259.134	505.174	522.153		242.155
	03				Taxe si tarife pentru eliberarea de licente si autorizatii de functionare	1.400.000	1.400.000	1.962.752	466.644	1.496.108	1.467.421		495.331
	50				Alte taxe pe utilizarea bunurilor, autorizarea utilizarii bunurilor sau pe desfasurare de activitati	260.000	260.000	332.239	49.011	283.228	266.025		66.214
1800	02				A6. ALTE IMPOZITE SI TAXE FISCALE	12.000	12.000	33.543	4.145	29.398	27.203		6.340
1802					ALTE IMPOZITE SI TAXE FISCALE	12.000	12.000	33.543	4.145	29.398	27.203		6.340
	50				Alte impozite si taxe	12.000	12.000	33.543	4.145	29.398	27.203		6.340
2900	02				C. VENITURI NEFISCALE	-5.219.560	-6.330.760	2.209.801	1.044.099	1.165.702	1.014.472		1.195.329
3000					C1. VENITURI DIN PROPRIETATE	360.000	360.000	520.169	187.830	332.339	333.026		187.143
3002					VENITURI DIN PROPRIETATE	360.000	360.000	520.169	187.830	332.339	333.026		187.143
	05				Venituri din concesiuni si inchirieri	360.000	360.000	520.169	187.830	332.339	333.026		187.143
	30				Alte venituri din concesiuni si inchirieri de catre institutiile publice	360.000	360.000	520.169	187.830	332.339	333.026		187.143
3300	02				C2. VANZARI DE BUNURI SI SERVICII	-5.579.560	-6.690.760	1.689.632	856.269	833.363	681.446		1.008.186
3302					VENITURI DIN PRESTARI DE SERVICII SI ALTE ACTIVITATI	84.000	84.000	80.624			64.500		16.124
	08				Venituri din prestari de servicii	80.000	80.000	79.124			63.000		16.124
	28				Venituri din recuperarea cheltuielilor de judecata, imputatii si despagubiri	4.000	4.000	1.500		1.500	1.500		
3402					VENITURI DIN TAXE ADMINISTRATIVE, ELIBERARI PERMISE	60.000	60.000	124.248		124.248	124.243		5

Capi- tol	Sub- capi- tol	Pa- ra- gra- ful	Ar- ti- col	Ali- ne- at	Denumire indicator	Prevederi bugetare initiale	Prevederi bugetare definitive	Drepturi constatate			Incasari realizate	Stingeri pe alte cai decat incasari	Drepturi constatate de incasat
								Total, din care:	din anii precedenti	din anul curent			
A					B	1	2	3=4+5	4	5	6	7	8=3-6-7
3402	02				Taxe extrajudiciare de timbru	40.000	40.000	77.174		77.174	77.174		
	50				Alte venituri din taxe administrative, eliberari permise	20.000	20.000	47.074		47.074	47.069		5
3502					AMENZI, PENALITATI SI CONFISCARI	300.000	300.000	1.220.256	856.269	363.987	254.096		966.160
	01				Venituri din amenzi si alte sanctiuni aplicate potrivit dispozitiilor legale	300.000	300.000	1.220.256	856.269	363.987	254.096		966.160
				02	Venituri din amenzi si alte sanctiuni aplicate de catre alte institutii de specialitate	300.000	300.000	1.220.256	856.269	363.987	254.096		966.160
3602					DIVERSE VENITURI	140.000	239.000	264.504		264.504	238.607		25.897
	06				Taxe speciale		99.000	168.147		168.147	142.250		25.897
	32				Sume provenite din finantarea bugetara a anilor precedenti			33.105		33.105	33.105		
				03	Sume provenite din finantarea bugetara a anilor precedenti, aferente sectiunii de functionare			33.105		33.105	33.105		
	50				Alte venituri	140.000	140.000	63.252		63.252	63.252		
3702					TRANSFERURI VOLUNTARE, ALTELE DECAT SUBVENTIILE	-6.163.560	-7.373.760						
	03				Varsaminte din sectiunea de functionare pentru finantarea sectiunii de dezvoltare a bugetului local(cu semnul minus)	-6.163.560	-7.373.760						
					IV. SUBVENTII	71.140	165.370	119.810		119.810	119.810		
4100	02				SUBVENTII DE LA ALTE NIVELE ALE ADMINISTRATIEI PUBLICE	71.140	165.370	119.810		119.810	119.810		
4200					SUBVENTII DE LA BUGETUL DE STAT	71.140	74.940	38.919		38.919	38.919		

Capi- tol	Sub- cap- tol	Pa- ra- tol	Gru- pa / Titlu	Ar- ti- col	Ali- ne- at	Denumire indicator	Prevederi bugetare initiale	Prevederi bugetare definitive	Drepturi constatate			Incasari realizate	Stingeri pe altie cai decat incasari	Drepturi constatate de incasat
									Total, din care:	din anii precedenti	din anul curent			
A						B	1	2	3=4+5	4	5	6	7	8=3-6-7
4202	34					Subventii pentru acordarea ajutorului pentru incalzirea locuintei cu lemne, carbuni, combustibili petrolieri Subventii de la bugetul de stat pentru finantarea sanatatii	40.000	40.000	8.248		8.248	8.248		
	41					SUBVENTII DE LA ALTE ADMINISTRATII	31.140	34.940	30.671		30.671	30.671		
4302						Sume primite de la bugetul judetului pentru plata drepturilor de care beneficiaza copiii cu cerinte educationale speciale integrati in invatamantul de masa		90.430	80.891		80.891	80.891		
	30							90.430				80.891		

VIZAT,  
SECRETAR  
SCUMPU ELENA

INITIATOR  
PRIMAR  
GRECU MARIUS

**CONTUL DE EXECUTIE AL BUGETULUI LOCAL - CHELTUIELI**  
**SECTIUNEA DE FUNCTIONARE**  
**31 12 2016**

Pag. 1 - lei-

Capi- tol	Sub- capi- tol	Pa- ra- graf	Titlu	Gru- pa / col	Ali- ne- at	Denumire indicator	Credite de angajament	Credite bugetare		Angajamente bugetare	Angajamente legale	Plati efectuate	Angajamente legale de platit	Cheltuieli efective
								initiale	definitive					
A						B	1	2	3	4	5	6	7=5-6	8
5002				01		TOTAL CHELTUIELI		18.940.580	19.514.510	12.915.853	12.915.853	12.915.853		10.690.313
				10		CHELTUIELI CURENTE		18.180.580	17.621.180	11.026.967	11.026.967	11.026.967		10.690.313
				10		TITLUL I CHELTUIELI DE PERSONAL		3.505.580	3.517.180	2.991.734	2.991.734	2.991.734		3.020.822
				10	01	Cheltuieli salariale in bani		2.839.500	2.873.700	2.460.701	2.460.701	2.460.701		2.472.365
				10	01	Salarii de baza		2.624.500	2.755.700	2.354.562	2.354.562	2.354.562		2.366.599
				10	01	Alte sporuri		18.000	18.000	16.898	16.898	16.898		17.159
				10	01	Fond aferent platii cu ora		44.000	47.000	44.155	44.155	44.155		44.647
				10	01	Indemnizatii platite unor persoane din								
				10	03	afara unitatii		153.000	53.000	45.086	45.086	45.086		43.960
				10	03	Contributii		666.080	643.480	531.033	531.033	531.033		548.457
				10	03	Contributii de asigurari sociale de								
				10	03	stat		450.820	447.800	379.950	379.950	379.950		384.454
				10	03	Contributii de asigurari de somaj		19.890	20.050	11.705	11.705	11.705		11.859
				10	03	Contributii de asigurari sociale de								
				10	03	sanatate		162.960	151.480	126.593	126.593	126.593		127.849
				10	03	Contributii de asigurari pentru								
				10	03	accidente de munca si boli profesionale		6.660	6.210	3.724	3.724	3.724		3.765
				10	03	Contributii pentru concedii si								
				10	03	indemnizatii		25.750	17.940	9.061	9.061	9.061		20.530
				20		TITLUL II BUNURI SI SERVICII		13.923.000	13.297.570	7.350.390	7.350.390	7.350.390		6.984.648
			20	01	Bunuri si servicii		8.795.000	8.041.000	4.379.918	4.379.918	4.379.918		4.379.918	
			20	01	Furnituri de birou		197.000	130.000	92.699	92.699	92.699		92.699	
			20	01	Materiale pentru curatenie		212.000	112.000	56.557	56.557	56.557		56.557	
			20	01	Incalzit, iluminat si forta motrica		1.216.000	1.086.000	605.769	605.769	605.769		605.769	
			20	01	Apa, canal si salubritate		211.000	121.000	41.623	41.623	41.623		41.623	
			20	01	Carburanti si lubrifianti		1.140.000	539.200	203.076	203.076	203.076		203.076	



Capi- tol	Sub- capi- tol	Pa- ra- graf	Gru- pa / Titlu	Ar- ti- col	Ali- ne- at	Denumire indicator	Credite de angajament	Credite bugetare			Angajamente bugetare	Angajamente legale	Plati efectuate	Angajamente legale de platit	Cheltuieli efective
								initiale	definitive						
A						B	1	2	3	4	5	6	7=5-6	8	
	20	01	06			Piese de schimb		677.000	622.000	178.577	178.577	178.577	178.577	178.577	
	20	01	08			Posta, telecomunicatii, radio, tv, internet		154.000	114.000	52.691	52.691	52.691	52.691	52.691	
	20	01	09			Materiale si prestari de servicii cu caracter functional		2.690.000	2.896.000	1.897.027	1.897.027	1.897.027	1.897.027	1.897.027	
	20	01	30			Alte bunuri si servicii pentru intretinere si functionare		2.298.000	2.420.800	1.251.899	1.251.899	1.251.899	1.251.899	1.251.899	
	20	02				Reparatii curente		3.173.000	3.033.000	1.917.376	1.917.376	1.917.376	1.917.376	1.917.376	
	20	04				Medicamente si materiale sanitare		4.000	4.000	538	538	538	538	538	
	20	04	02			Materiale sanitare		4.000	4.000	538	538	538	538	538	
	20	05				Bunuri de natura obiectelor de inventar		549.000	681.900	365.742	365.742	365.742	365.742	365.742	
	20	05	30			Alte obiecte de inventar		549.000	681.900	365.742	365.742	365.742	365.742	365.742	
	20	06				Deplasari, detasari, transferari		40.000	40.000	32.219	32.219	32.219	32.219	32.219	
	20	06	01			Deplasari interne, detasari, transferari		40.000	40.000	32.219	32.219	32.219	32.219	32.219	
	20	13				Pregatire profesionala		68.000	28.000	7.630	7.630	7.630	7.630	7.630	
	20	14				Protectia muncii		34.000	34.000	2.401	2.401	2.401	2.401	2.401	
	20	19				Contributii ale administratiei publice locale la realizarea unor lucrari si servicii de interes public local, in baza unor conventii sau contracte de asociere									
	20	24				Comisioane si alte costuri aferente imprumuturilor		300.000	260.000	183.054	183.054	183.054	183.054	183.054	
	20	24	02			Comisioane si alte costuri aferente imprumuturilor interne		10.000	10.000	5.000	5.000	5.000	5.000	5.000	
	20	25				Cheltuieli judiciare si extrajudiciare derivate din actiuni in reprezentarea		10.000	10.000	5.000	5.000	5.000	5.000	5.000	

Capi- tol	Sub- capi- tol	Pa- ra- graf	Gru- pa / Titlu col	Ali- ne- at	Denumire indicator	Credite de angajament	Credite bugetare			Angajamente bugetare	Angajamente legale	Plati efectuate	Angajamente legale de platit	Cheltuieli efective
							initiale	definitive						
A					B	1	2	3	4	5	6	7=5-6	8	
					intereselor statului, potrivit dispozitiilor legale		110.000	110.000	67.120	67.120	67.120	67.120	67.120	67.120
			20	30	Alte cheltuieli		840.000	1.055.670	389.392	389.392	389.392	389.392	389.392	389.392
			20	30	Prime de asigurare non-viata		75.000	75.000	58.264	58.264	58.264	58.264	58.264	58.264
			20	30	Chirii		10.000	300.000	133.594	133.594	133.594	133.594	133.594	133.594
			20	30	Alte cheltuieli cu bunuri si servicii		755.000	680.670	197.534	197.534	197.534	197.534	197.534	197.534
			30		TITLUL III DOBANZI		80.000	40.000	20.000	20.000	20.000	20.000	20.000	20.000
			30	01	Dobanzi aferente datoriei publice interne		80.000	40.000	20.000	20.000	20.000	20.000	20.000	20.000
			30	01	Dobanzi aferente creditelor interne garantate		80.000	40.000	20.000	20.000	20.000	20.000	20.000	20.000
			57		TITLUL VIII ASISTENTA SOCIALA		448.000	542.430	442.443	442.443	442.443	442.443	442.443	442.443
			57	02	Ajutoare sociale		448.000	542.430	442.443	442.443	442.443	442.443	442.443	442.443
			57	02	Ajutoare sociale in numerar		448.000	538.430	439.593	439.593	439.593	439.593	439.593	439.593
			57	02	Tichete de cresa si tichete sociale pentru gradinita			4.000	2.850	2.850	2.850	2.850	2.850	2.850
			59		TITLUL XI ALTE CHELTUIELI		224.000	224.000	222.400	222.400	222.400	222.400	222.400	222.400
			59	01	Burse		24.000	24.000	22.400	22.400	22.400	22.400	22.400	22.400
			59	12	Sustinerea cultelor		200.000	200.000	200.000	200.000	200.000	200.000	200.000	200.000
			79		OPERATIUNI FINANCIARE		760.000	1.893.330	1.888.886	1.888.886	1.888.886	1.888.886	1.888.886	1.888.886
			81		TITLUL XVII RAMBURSARI DE CREDITE		760.000	1.893.330	1.888.886	1.888.886	1.888.886	1.888.886	1.888.886	1.888.886
			81	02	Rambursari de credite interne		760.000	1.893.330	1.888.886	1.888.886	1.888.886	1.888.886	1.888.886	1.888.886
			81	02	Rambursari de credite interne garantate		760.000	1.893.330	1.888.886	1.888.886	1.888.886	1.888.886	1.888.886	1.888.886
5100	02			01	Partea I-a SERVICII PUBLICE GENERALE		3.017.150	2.792.850	1.833.376	1.833.376	1.833.376	1.833.376	1.833.376	1.778.273
5102					AUTORITATI PUBLICE SI ACTIUNI EXTERNE		2.806.850	2.741.850	1.804.356	1.804.356	1.804.356	1.804.356	1.804.356	1.749.253
			01		CHELTUIELI CURENTE		2.806.850	2.741.850	1.804.356	1.804.356	1.804.356	1.804.356	1.804.356	1.749.253
			10		TITLUL I CHELTUIELI DE PERSONAL		1.158.850	1.158.850	907.203	907.203	907.203	907.203	907.203	928.902

Capi- tol	Sub- capi- tol	Pa- ra- graf	Gru- pa / Titlu	Ar- ti- col	Ali- ne- at	Denumire indicator	Credite de angajament	Credite bugetare			Angajamente bugetare	Angajamente legale	Plati efectuate	Angajamente legale de platit	Cheltuieli efective
								Credite bugetare		3					
								initiale	definitive						
A						B	1	2	3	4	5	6	7=5-6	8	
10	01					Cheltuieli salariale in bani		951.000	951.000	753.433	753.433	753.433	753.433	767.036	
10	01	01				Salarii de baza		898.000	898.000	708.347	708.347	708.347	708.347	723.076	
10	01	12				Indemnizatii platite unor persoane din afara unitatii		53.000	53.000	45.086	45.086	45.086	45.086	43.960	
10	03					Contributii		207.850	207.850	153.770	153.770	153.770	153.770	161.866	
10	03	01				Contributii de asigurari sociale de stat		142.900	142.900	108.361	108.361	108.361	108.361	112.198	
10	03	02				Contributii de asigurari de somaj		5.900	5.900	3.427	3.427	3.427	3.427	3.541	
10	03	03				Contributii de asigurari sociale de sanatate		49.800	49.800	38.106	38.106	38.106	38.106	39.050	
10	03	04				Contributii de asigurari pentru accidente de munca si boli profesionale		1.500	1.500	1.029	1.029	1.029	1.029	1.063	
10	03	06				Contributii pentru concedii si indemnizatii		7.750	7.750	2.847	2.847	2.847	2.847	6.014	
20						TITLUL II BUNURI SI SERVICII		1.648.000	1.583.000	897.153	897.153	897.153	897.153	820.351	
20	01					Bunuri si servicii		1.080.000	1.095.000	647.210	647.210	647.210	647.210	647.210	
20	01	01				Furnituri de birou		140.000	80.000	68.464	68.464	68.464	68.464	68.464	
20	01	02				Materiale pentru curatenie		40.000	25.000	15.229	15.229	15.229	15.229	15.229	
20	01	03				Incalzit, iluminat si forta motrica		125.000	80.000	54.663	54.663	54.663	54.663	54.663	
20	01	04				Apa, canal si salubritate		40.000	25.000	24.543	24.543	24.543	24.543	24.543	
20	01	05				Carburanti si lubrifianti		15.000	15.000	200	200	200	200	200	
20	01	06				Piese de schimb		90.000	80.000	27.305	27.305	27.305	27.305	27.305	
20	01	08				Posta, telecomunicatii, radio, tv, internet		110.000	70.000	36.278	36.278	36.278	36.278	36.278	
20	01	09				Materiale si prestari de servicii cu caracter functional		320.000	520.000	369.234	369.234	369.234	369.234	369.234	



Capi- tol	Sub- capi- tol	Pa- ra- tol	Gru- pa / Titlu	Ar- ti- col	Ali- ne- at	Denumire indicator	Credite de angajament	Credite bugetare		Angajamente bugetare	Angajamente legale	Plati efectuate	Angajamente legale de platit	Cheltuieli efective	
								initiale	definitive						
A						B	1	2	3	4	5	6	7=5-6	8	
5502	10	03	03			Contributii de asigurari sociale de sanatate		5.300						9.020	9.020
	20					TITLUL II BUNURI SI SERVICII		25.000	11.000	9.020	9.020	9.020		9.020	9.020
	20	01				Bunuri si servicii		25.000	11.000	9.020	9.020	9.020		9.020	9.020
	20	01	01			Furnituri de birou		10.000	3.000	2.250	2.250	2.250		2.250	2.250
	20	01	05			Carburanti si lubrifianti		5.000	1.000	592	592	592		592	592
	20	01	09			Materiale si prestari de servicii cu caracter functional		5.000	5.000	4.310	4.310	4.310		4.310	4.310
	20	01	30			Alte bunuri si servicii pentru intretinere si functionare		5.000	2.000	1.868	1.868	1.868		1.868	1.868
						TRANZACTII PRIVIND DATORIA PUBLICA SI IMPRUMUTURI		80.000	40.000	20.000	20.000	20.000		20.000	20.000
	01					CHELTUIELI CURENTE		80.000	40.000	20.000	20.000	20.000		20.000	20.000
	30					TITLUL III DOBANZI		80.000	40.000	20.000	20.000	20.000		20.000	20.000
6000	30	01				Dobanzi aferente datoriei publice interne		80.000							
	30	01	02			Dobanzi aferente creditelor interne garantate		80.000	40.000	20.000	20.000	20.000		20.000	20.000
						Partea II-a APARARE, ORDINE PUBLICA SI SIGURANTA NATIONALA		125.180	125.180	60.912	60.912	60.912		60.912	60.912
	02					ORDINE PUBLICA SI SIGURANTA NATIONALA		125.180	125.180	60.912	60.912	60.912		60.912	60.912
	6102					CHELTUIELI CURENTE		125.180	125.180	60.912	60.912	60.912		60.912	60.912
	01					TITLUL I CHELTUIELI DE PERSONAL		118.180	118.180	60.912	60.912	60.912		60.912	60.912
	10					Cheltuieli salariale in bani		96.000	96.000	49.639	49.639	49.639		49.639	49.639
	10	01				Salarii de baza		96.000	96.000	49.639	49.639	49.639		49.639	49.639
	10	03				Contributii		22.180	22.180	11.273	11.273	11.273		11.273	11.273
	10	03	01			Contributii de asigurari sociale de									



Capi- tol	Sub- capi- tol	Pa- ra- graf	Gru- pa / Titlu col	Ali- ne- at	Denumire indicator	Credite de angajament	Credite bugetare		Angajamente bugetare	Angajamente legale	Plati efectuate	Angajamente legale de platit	Cheltuieli efective
							initiale	definitive					
A					B	1	2	3	4	5	6	7=5-6	8
					accidente de munca si boli profesionale		3.900	3.450	2.150	2.150	2.150		2.152
	10	03	06		Contributii pentru concedii si indemnizatii		12.600	4.790	3.882	3.882	3.882		11.380
	20				TITLUL II BUNURI SI SERVICII		545.000	545.000	368.491	368.491	368.491		297.212
	20	01			Bunuri si servicii		301.000	301.000	160.776	160.776	160.776		160.776
	20	01	01		Furnituri de birou		24.000	24.000	20.008	20.008	20.008		20.008
	20	01	02		Materiale pentru curatenie		26.000	26.000	22.553	22.553	22.553		22.553
	20	01	03		Incalzit, iluminat si forta motrica		170.000	170.000	56.091	56.091	56.091		56.091
	20	01	04		Apa, canal si salubritate		18.000	18.000	6.759	6.759	6.759		6.759
	20	01	06		Piese de schimb		4.000	4.000	1.800	1.800	1.800		1.800
	20	01	08		Posta, telecomunicatii, radio, tv, internet		16.000	16.000	14.306	14.306	14.306		14.306
	20	01	09		Materiale si prestari de servicii cu caracter functional		15.000	15.000	13.781	13.781	13.781		13.781
	20	01	30		Alte bunuri si servicii pentru intretinere si functionare		28.000	28.000	25.478	25.478	25.478		25.478
	20	02			Reparatii curente		33.000	33.000	31.541	31.541	31.541		31.541
	20	04			Medicamente si materiale sanitare		3.000	3.000	538	538	538		538
	20	04	02		Materiale sanitare		3.000	3.000	538	538	538		538
	20	05			Bunuri de natura obiectelor de inventar		54.000	80.000	71.279	71.279	71.279		71.279
	20	05	30		Alte obiecte de inventar		54.000	80.000	71.279	71.279	71.279		71.279
	20	06			Deplasari, detasari, transferari		40.000	40.000	32.219	32.219	32.219		32.219
	20	06	01		Deplasari interne, detasari, transferari		40.000	40.000	32.219	32.219	32.219		32.219
	20	13			Pregatire profesionala		8.000	8.000	1.560	1.560	1.560		1.560
	20	14			Protectia muncii		6.000	6.000	2.401	2.401	2.401		2.401
	20	30			Alte cheltuieli		100.000	74.000	68.177	68.177	68.177		68.177

Capi- tol	Sub- capi- tol	Pa- ra- graf	Gru- pa / Titlu	Ar- ti- col	Al- ne- at	Denumire indicator	Credite de angajament	Credite bugetare		Angajamente bugetare	Angajamente legale	Plati efectuate	Angajamente legale de platit	Cheltuieli efective
								initiale	definitive					
A						B	1	2	3	4	5	6	7=5-6	8
6602	20	30	30			Alte cheltuieli cu bunuri si servicii		100.000	74.000	68.177	68.177	68.177		68.177
	57					TITLUL VIII ASISTENTA SOCIALA			94.430	83.741	83.741	83.741		83.741
	57	02				Ajutoare sociale			94.430	83.741	83.741	83.741		83.741
	57	02	01			Ajutoare sociale in numerar			90.430	80.891	80.891	80.891		80.891
	57	02	03			Tichete de cresa si tichete sociale pentru gradinita								
	59					TITLUL XI ALTE CHELTUIELI								
	59	01				Burse		24.000	24.000	22.400	22.400	22.400		22.400
						SANATATE		24.000	24.000	22.400	22.400	22.400		22.400
	01					CHELTUIELI CURENTE		68.140	71.940	32.642	32.642	32.642		32.642
	10					TITLUL I CHELTUIELI DE PERSONAL		31.140	34.940	30.671	30.671	30.671		30.671
	10	01				Cheltuieli salariale in bani		24.000	27.800	25.088	25.088	25.088		25.088
	10	01	01			Salarii de baza		24.000	27.800	25.088	25.088	25.088		25.088
	10	03				Contributii		7.140	7.140	5.583	5.583	5.583		5.583
	10	03	01			Contributii de asigurari sociale de stat		4.000	4.000	3.964	3.964	3.964		3.964
	10	03	02			Contributii de asigurari de somaj		1.200	1.200	124	124	124		124
	10	03	03			Contributii de asigurari sociale de sanatate		1.600	1.600	1.304	1.304	1.304		1.304
	10	03	04			Contributii de asigurari pentru accidente de munca si boli profesionale		100	100	36	36	36		36
	10	03	06			Contributii pentru concedii si indemnizatii		240	240	155	155	155		155
	20					TITLUL II BUNURI SI SERVICII		37.000	37.000	1.971	1.971	1.971		1.971
	20	01				Bunuri si servicii		36.000	36.000	1.971	1.971	1.971		1.971
	20	01	03			Incalzit, iluminat si forta motrica		30.000	30.000	1.971	1.971	1.971		1.971



Capi- tol	Sub- capi- tol	Pa- ra- graf	Gru- pa / Titlu	Ar- ti- col	Ali- ne- at	Denumire indicator	Credite de angajament	Credite bugetare			Angajamente bugetare	Angajamente legale	Plati efectuate	Angajamente legale de platit	Cheltuieli efective
								initiale	definitive	3					
A						B	1	2	3	4	5	6	7=5-6	8	
6702	20	01	04			Apa, canal si salubritate		2.000	2.000						
	20	01	08			Posta, telecomunicatii, radio, tv, internet		4.000	4.000						
	20	04				Medicamente si materiale sanitare		1.000	1.000						
	20	04	02			Materiale sanitare		1.000	1.000						
	01					CULTURA, RECREERE SI RELIGIE		1.703.000	1.743.000	931.094	931.094	931.094	931.094		904.959
						CHELTUIELI CURENTE		1.703.000	1.743.000	931.094	931.094	931.094	931.094		904.959
		20				TITLUL II BUNURI SI SERVICII		1.503.000	1.543.000	731.094	731.094	731.094	731.094		704.959
		20	01			Bunuri si servicii		968.000	938.000	499.986	499.986	499.986	499.986		499.986
	20	01	01			Furnituri de birou		4.000	4.000						
	20	01	02			Materiale pentru curatenie		134.000	49.000	17.901	17.901	17.901	17.901		17.901
	20	01	03			Incalzit, iluminat si forta motrica		224.000	139.000	62.859	62.859	62.859	62.859		62.859
	20	01	04			Apa, canal si salubritate		136.000	61.000	10.257	10.257	10.257	10.257		10.257
	20	01	06			Piese de schimb		53.000	38.000	6.798	6.798	6.798	6.798		6.798
	20	01	08			Posta, telecomunicatii, radio, tv, internet		12.000	12.000	73	73	73	73		73
	20	01	09			Materiale si prestari de servicii cu caracter functional		120.000	120.000	85.326	85.326	85.326	85.326		85.326
	20	01	30			Alte bunuri si servicii pentru intretinere si functionare		285.000	515.000	316.772	316.772	316.772	316.772		316.772
	20	02				Reparatii curente		270.000	270.000	135.441	135.441	135.441	135.441		135.441
	20	05				Bunuri de natura obiectelor de inventar		150.000	100.000	26.135	26.135	26.135	26.135		26.135
	20	05	30			Alte obiecte de inventar		150.000	100.000	26.135	26.135	26.135	26.135		26.135
	20	30				Alte cheltuieli		115.000	235.000	69.532	69.532	69.532	69.532		69.532
	20	30	04			Chirii			120.000	59.532	59.532	59.532	59.532		59.532
	20	30	30			Alte cheltuieli cu bunuri si servicii		115.000	115.000	10.000	10.000	10.000	10.000		10.000

Capi- tol	Sub- capi- tol	Pa- ra- graf	Gr- pa / Titlu	Ar- ti- col	Ali- ne- at	Denumire indicator	Credite de angajament	Credite bugetare			Angajamente bugetare	Angajamente legale	Plati efectuate	Angajamente legale de platit	Cheltuieli efective
								initiale	definitive	3					
A						B	1	2	3	4	5	6	7=5-6	8	
6802	59					TITLUL XI ALTE CHELTUIELI		200.000	200.000	200.000	200.000	200.000	200.000		200.000
	59	12				Sustinerea cultelor		200.000	200.000	200.000	200.000	200.000	200.000		200.000
	01	10	01	01	01	ASIGURARI SI ASISTENTA SOCIALA		1.221.110	1.221.110	748.712	748.712	748.712		748.712	
						CHELTUIELI CURENTE		1.221.110	1.221.110	748.712	748.712	748.712		748.712	
	10	01	01	01	01	TITLUL I CHELTUIELI DE PERSONAL		550.110	550.110	353.067	353.067	353.067		353.067	
	10	01	01	01	01	Cheltuieli salariale in bani		446.200	446.200	288.430	288.430	288.430		288.430	
	10	01	01	01	01	Salarii de baza		446.200	446.200	288.430	288.430	288.430		288.430	
	10	03				Contributii		103.910	103.910	64.637	64.637	64.637		64.637	
	10	03	01			Contributii de asigurari sociale de stat		71.000	71.000	45.823	45.823	45.823		45.823	
	10	03	02			Contributii de asigurari de somaj		3.770	3.770	1.455	1.455	1.455		1.455	
	10	03	03			Contributii de asigurari sociale de sanatate		23.900	23.900	15.074	15.074	15.074		15.074	
	10	03	04			Contributii de asigurari pentru accidente de munca si boli profesionale		1.000	1.000	435	435	435		435	
	10	03	06			Contributii pentru concedii si indemnizatii		4.240	4.240	1.850	1.850	1.850		1.850	
	20					TITLUL II BUNURI SI SERVICII		223.000	223.000	36.943	36.943	36.943		36.943	
	20	01				Bunuri si servicii		143.000	143.000	25.028	25.028	25.028		25.028	
	20	01	01			Furnituri de birou		12.000	12.000	1.977	1.977	1.977		1.977	
	20	01	02			Materiale pentru curatenie		12.000	12.000	874	874	874		874	
20	01	03			Incalzit, iluminat si forta motrica		37.000	37.000	6.565	6.565	6.565		6.565		
20	01	04			Apa, canal si salubritate		15.000	15.000	64	64	64		64		
20	01	06			Piese de schimb		5.000	5.000	360	360	360		360		
20	01	08			Posta, telecomunicatii, radio, tv, internet		12.000	12.000	2.034	2.034	2.034		2.034		

Capi- tol	Sub- capi- tol	Pa- ra- graf	Gru- pa / Titlu	Ar- ti- col	Ali- ne- at	Denumire indicator	Credite de angajament	Credite bugetare		Angajamente bugetare	Angajamente legale	Plati efectuate	Angajamente legale de platit	Cheltuieli efective
								initiale	definitive					
A						B	1	2	3	4	5	6	7=5-6	8
7000	02		20	01	09	Materiale si prestari de servicii cu caracter functional		20.000	20.000	11.070	11.070	11.070		11.070
			20	01	30	Alte bunuri si servicii pentru intretinere si functionare		30.000	30.000	2.084	2.084	2.084		2.084
			20	02		Reparatii curente		30.000	30.000	3.687	3.687	3.687		3.687
			20	05		Bunuri de natura obiectelor de inventar		30.000	30.000	8.228	8.228	8.228		8.228
			20	05	30	Alte obiecte de inventar		30.000	30.000	8.228	8.228	8.228		8.228
			20	30		Alte cheltuieli		20.000	20.000					
			20	30	30	Alte cheltuieli cu bunuri si servicii		20.000	20.000					
			57			TITLUL VIII ASISTENTA SOCIALA		448.000	448.000	358.702	358.702	358.702		358.702
			57	02		Ajutoare sociale		448.000	448.000	358.702	358.702	358.702		358.702
			57	02	01	Ajutoare sociale in numerar		448.000	448.000	358.702	358.702	358.702		358.702
7002					Partea IV-a SERVICII SI DEZVOLTARE PUBLICA, LOCUINTE, MEDIU SI APE LOCUINTE, SERVICII SI DEZVOLTARE PUBLICA CHELTUIELI CURENTE TITLUL II BUNURI SI SERVICII Bunuri si servicii Incalzit, iluminat si forta motrica Carburanti si lubrifianti Piese de schimb Materiale si prestari de servicii cu caracter functional Alte bunuri si servicii pentru intretinere si functionare Reparatii curente		6.770.000	6.108.370	3.139.246	3.139.246	3.139.246		2.977.398	
							5.770.000	4.959.370	2.469.321	2.469.321	2.469.321		2.307.473	
						01	5.770.000	4.959.370	2.469.321	2.469.321	2.469.321		2.307.473	
						20	5.770.000	4.959.370	2.469.321	2.469.321	2.469.321		2.307.473	
						20	01	4.010.000	3.375.800	1.706.577	1.706.577	1.706.577		1.706.577
						20	01	630.000	630.000	423.620	423.620	423.620		423.620
						20	01	670.000	480.000	202.284	202.284	202.284		202.284
						20	01	510.000	430.000	133.836	133.836	133.836		133.836
						20	01	1.120.000	910.000	541.843	541.843	541.843		541.843
						20	01	1.080.000	925.800	404.994	404.994	404.994		404.994
20	02	940.000	840.000	370.348	370.348	370.348		370.348						

Capi- tol	Sub- capi- tol	Pa- ra- graf	Gru- pa / Titlu	Ar- ti- col	Al- ne- at	Denumire indicator	Credite de angajament	Credite bugetare		Angajamente bugetare	Angajamente legale	Plati efectuate	Angajamente legale de platit	Cheltuieli efective
								initiale	definitive					
A						B	1	2	3	4	5	6	7=5-6	8
7402	20	05				Bunuri de natura obiectelor de inventar		250.000	221.900	161.848	161.848	161.848		
	20	05	30			Alte obiecte de inventar		250.000	221.900	161.848	161.848	161.848		
	20	19				Contributii ale administratiei publice locale la realizarea unor lucrari si servicii de interes public local, in baza unor conventii sau contracte de asociere								
	20	30				Alte cheltuieli		250.000	250.000	180.654	180.654	180.654		180.654
	20	30	03			Prime de asigurare non-viata		320.000	271.670	49.894	49.894	49.894		49.894
	20	30	30			Alte cheltuieli cu bunuri si servicii		50.000	50.000	45.728	45.728	45.728		45.728
						PROTECTIA MEDIULUI		270.000	221.670	4.166	4.166	4.166		4.166
	01					CHELTUIELI CURENTE		1.000.000	1.149.000	669.925	669.925	669.925		669.925
	20					TITLUL II BUNURI SI SERVICII		1.000.000	1.149.000	669.925	669.925	669.925		669.925
	20	01				Bunuri si servicii		600.000	749.000	404.729	404.729	404.729		404.729
8000 02 8002	20	01	06			Piese de schimb			50.000	8.478	8.478	8.478		8.478
	20	01	09			Materiale si prestari de servicii cu caracter functional		400.000	499.000	267.438	267.438	267.438		267.438
	20	01	30			Alte bunuri si servicii pentru intretinere si functionare		200.000	200.000	128.813	128.813	128.813		128.813
	20	02				Reparatii curente		350.000	350.000	265.196	265.196	265.196		265.196
	20	30				Alte cheltuieli		50.000	50.000					
	20	30	30			Alte cheltuieli cu bunuri si servicii		50.000	50.000					
	8000	02				Partea V-a ACTIUNI ECONOMICE		3.925.000	5.133.530	4.055.358	4.055.358	4.055.358		2.145.022
	8002					ACTIUNI GENERALE ECONOMICE, SI DE MUNCA		40.000	60.000	7.875	7.875	7.875		7.875
	01					CHELTUIELI CURENTE		40.000	60.000	7.875	7.875	7.875		7.875
	20					TITLUL II BUNURI SI SERVICII		40.000	60.000	7.875	7.875	7.875		7.875



Capi- tol	Sub- capi- tol	Pa- ra- graf	Gru- pa / Titlu	Ar- ti- col	Ali- ne- at	Denumire indicator	Credite de angajament	Credite bugetare		Angajamente bugetare	Angajamente legale	Plati efectuate	Angajamente legale de platit	Cheltuieli efective
								initiale	definitive					
			A			B	1	2	3	4	5	6	7=5-6	8
			81 02			Rambursari de credite interne		760.000	1.893.330	1.888.886	1.888.886	1.888.886		
			81 02 01			Rambursari de credite interne garantate		760.000	1.893.330	1.888.886	1.888.886	1.888.886		
9902	96					excedent/deficit sect funct						13.626.297		

Conducatorul institutiei,

INITIATOR  
PRIMAR  
GRECU MARIUS

Conducatorul compartimentului  
financiar-contabil

VIZAT,  
SECRETAR  
SCUMPU ELENA

**CONTUL DE EXECUTIE AL BUGETULUI LOCAL - VENITURI**  
**SECTIUNEA DE DEZVOLTARE**  
**31 12 2016**

Pag. 1 -lei-

Capi- tol	Sub- capi- tol	Pa- ra- graf	Gru- pa / Titlu	Ar- ti- col	Ali- ne- at	Denumire indicator	Prevederi bugetare initiale	Prevederi bugetare definitive	Drepturi constatate			Incasari realizate	Stingeri pe alte cai decat incasari	Drepturi constatate de incasat
									Total, din care:	din anii precedenti	din anul curent			
A						B	1	2	3=4+5	4	5	6	7	8=3-6-7
0001	02					TOTAL VENITURI-BUGET LOCAL	6.163.560	8.165.740	791.989			791.989		
0002						I. VENITURI CURENTE	6.163.560	7.373.760						
2900						C. VENITURI NEFISCALE	6.163.560	7.373.760						
3300						C2. VANZARI DE BUNURI SI SERVICII	6.163.560	7.373.760						
3702						TRANSFERURI VOLUNTARE, ALTELE DECAT SUBVENTIILE	6.163.560	7.373.760						
04						Varsaminte din sectiunea de functionare	6.163.560	7.373.760						
3900	02					II. VENITURI DIN CAPITAL		791.980	791.989			791.989		
3902						VENITURI DIN VALORIFICAREA UNOR BUNURI		791.980	791.989			791.989		
01						Venituri din valorificarea unor bunuri ale institutiilor publice		791.980	791.989			791.989		

INITIATOR  
PRIMAR  
GRECU MARIUS

VIZAT,  
SECRETAR  
SCUMPU ELENA

**CONTUL DE EXECUTIE AL BUGETULUI LOCAL - CHELTUIELI**  
**SECTIUNEA DE DEZVOLTARE**  
**31.12.2016**

Pag. 1 - lei-

Capi- tol	Sub- capi- tol	Pa- ra- graf	Gru- pa / Titlu	Ar- ti- col	Ali- ne- at	Denumire indicator	Credite de angajament	Credite bugetare		Angajamente bugetare	Angajamente legale	Plati efectuate	Angajamente legale de platit	Cheltuieli efective
								initiale	definitive					
A						B	1	2	3	4	5	6	7=5-6	8
5002			70			TOTAL CHELTUIELI		15.818.190	17.820.370	3.007.418	3.007.418	3.007.418		2.118.167
						CHELTUIELI DE CAPITAL		15.818.190	17.820.370	3.007.418	3.007.418	3.007.418		2.118.167
			71			TITLUL XIII ACTIVE NEFINANCIARE		15.818.190	17.820.370	3.007.418	3.007.418	3.007.418		2.118.167
			71	01		Active fixe		15.818.190	17.820.370	3.007.418	3.007.418	3.007.418		2.118.167
			71	01	01	Constructii		14.783.190	16.340.870	2.384.541	2.384.541	2.384.541		1.881.467
			71	01	02	Masini, echipamente si mijloace de transport		340.000	495.000	271.198	271.198	271.198		157.655
			71	01	03	Mobilier, aparatura birotica si alte active corporale		545.000	649.500	164.857	164.857	164.857		61.755
			71	01	30	Alte active fixe (inclusiv reparatii capitale)		150.000	335.000	186.822	186.822	186.822		17.290
5100	02					Partea I-a SERVICII PUBLICE GENERALE		18.000	140.000	58.327	58.327	58.327		136.991
5102						AUTORITATI PUBLICE SI ACTIUNI EXTERNE		18.000	140.000	58.327	58.327	58.327		136.991
			70			CHELTUIELI DE CAPITAL		18.000	140.000	58.327	58.327	58.327		136.991
			71			TITLUL XIII ACTIVE NEFINANCIARE		18.000	140.000	58.327	58.327	58.327		136.991
			71	01		Active fixe		18.000	140.000	58.327	58.327	58.327		136.991
			71	01	01	Constructii		18.000	140.000	58.327	58.327	58.327		136.991
			71	01	02	Masini, echipamente si mijloace de transport			122.000	43.200	43.200	43.200		70.452
			71	01	03	Mobilier, aparatura birotica si alte active corporale		18.000	18.000	15.127	15.127	15.127		60.961
6500	02					Partea II-a CHELTUIELI SOCIAL-CULTURALE		2.484.000	2.846.100	770.065	770.065	770.065		5.578
6502						INVATAMANT		364.000	940.100	537.881	537.881	537.881		449.664
			70			CHELTUIELI DE CAPITAL		364.000	940.100	537.881	537.881	537.881		289.272
			71			TITLUL XIII ACTIVE NEFINANCIARE		364.000	940.100	537.881	537.881	537.881		289.272
			71	01		Active fixe		364.000	940.100	537.881	537.881	537.881		289.272
			71	01	01	Constructii		364.000	940.100	537.881	537.881	537.881		289.272
			71	01	02	Masini, echipamente si mijloace de transport		264.000	685.100	334.060	334.060	334.060		231.812



Capi- tol					Denumire indicator	Credite de angajament	Credite bugetare			Angajamente bugetare	Angajamente legale	Plati efectuate	Angajamente legale de platit	Cheltuieli efective			
Sub- capi- tol	Pa- ra- graf	Gru- pa / Tidu col	Ali- ne- at														
A				B			1	2	3						4	5	6
6602					transport									34.769			
					71 01 03	Mobilier, aparatura birotica si alte											
						active corporale		50.000	50.000	45.473	45.473	45.473				12.304	
					71 01 30	Alte active fixe											
						(inclusiv reparatii capitale)											
						SANATATE		50.000	205.000	158.348	158.348	158.348				10.387	
					70	CHELTUIELI DE CAPITAL										930	
					71	TITLUL XIII ACTIVE NEFINANCIARE										930	
					71 01	Active fixe										930	
					71 01 02	Masini, echipamente si mijloace de										930	
6702					transport									930			
						CULTURA, RECREERE SI RELIGIE		2.120.000	1.906.000	232.184	232.184	232.184			232.184	158.217	
						CHELTUIELI DE CAPITAL		2.120.000	1.906.000	232.184	232.184	232.184			232.184	158.217	
					71	TITLUL XIII ACTIVE NEFINANCIARE		2.120.000	1.906.000	232.184	232.184	232.184			232.184	158.217	
					71 01	Active fixe		2.120.000	1.906.000	232.184	232.184	232.184			232.184	158.217	
					71 01 01	Constructii		2.020.000	1.671.500	99.453	99.453	99.453			99.453	99.759	
					71 01 02	Masini, echipamente si mijloace de											
						transport											
					71 01 03	Mobilier, aparatura birotica si alte											18.596
						active corporale		100.000	204.500	104.257	104.257	104.257			104.257		39.280
6802																	
					71 01 30	Alte active fixe											
						(inclusiv reparatii capitale)											
						ASIGURARI SI ASISTENTA SOCIALA											582
					70	CHELTUIELI DE CAPITAL											1.245
					71	TITLUL XIII ACTIVE NEFINANCIARE											1.245
71 01	Active fixe											1.245					
71 01 03	Mobilier, aparatura birotica si alte											1.245					
					active corporale								614				

Capi-Sub- Pa- Gru- Ar- Ali- ne- at				Deumire indicator		Credite de angajament	Credite bugetare		Angajamente bugetare	Angajamente legale	Plati efectuate	Angajamente legale de platit	Cheltuieli efective							
tol	capitol	Pa- graf	Ar- titlu col				initiale	definitive												
A				B		1	2	3	4	5	6	7=5-6	8							
7000	02		71	01	30	Alte active fixe							631							
						(inclusiv reparatii capitale)														
						Partea IV-a SERVICII SI DEZVOLTARE PUBLICA, LOCUINTE, MEDIU SI APE														
						LOCUINTE, SERVICII SI DEZVOLTARE PUBLICA														
						CHELTUIELI DE CAPITAL														
7002			70				2.197.000	3.265.100	762.900	762.900	762.900		681.804							
							615.000	1.582.100	628.714	628.714	628.714	628.714			582.557					
							615.000	1.582.100	628.714	628.714	628.714	628.714				582.557				
							615.000	1.582.100	628.714	628.714	628.714	628.714					582.557			
							615.000	1.582.100	628.714	628.714	628.714	628.714						582.557		
			71	01			515.000	1.327.100	516.516	516.516	516.516		540.158							
						Active fixe														
						Constructii														
						Masini, echipamente si mijloace de transport														
						Alte active fixe														
7402			71	01	30			155.000	112.198	112.198	112.198		42.399							
						(inclusiv reparatii capitale)														
						PROTECTIA MEDIULUI		100.000	100.000											
						CHELTUIELI DE CAPITAL		1.582.000	1.683.000	134.186	134.186	134.186		134.186		99.247				
						TITLUL XIII ACTIVE NEFINANCIARE		1.582.000	1.683.000	134.186	134.186	134.186		134.186			99.247			
			71	01			1.582.000	1.683.000	134.186	134.186	134.186		99.247							
						Active fixe														
						Constructii		1.582.000	1.683.000	134.186	134.186	134.186		134.186				99.247		
						Mobilier, aparatura biroutca si alte active corporale		1.582.000	1.683.000	134.186	134.186	134.186		134.186		95.268				
						Partea V-a ACTIUNI ECONOMICE													3.979	
8000	02		71	01	03		11.119.190	11.569.170	1.416.126	1.416.126	1.416.126		849.708							
						TRANSPORTURI		11.119.190	11.569.170	1.416.126	1.416.126	1.416.126		1.416.126			849.708			
						CHELTUIELI DE CAPITAL		11.119.190	11.569.170	1.416.126	1.416.126	1.416.126		1.416.126				849.708		
						TITLUL XIII ACTIVE NEFINANCIARE		11.119.190	11.569.170	1.416.126	1.416.126	1.416.126		1.416.126		849.708				
						Active fixe		11.119.190	11.569.170	1.416.126	1.416.126	1.416.126		1.416.126					849.708	
8402			71	01	01		10.402.190	10.852.170	1.257.126	1.257.126	1.257.126		844.018							
						Constructii														
						Masini, echipamente si mijloace de transport														
								340.000	340.000	159.000	159.000	159.000		159.000						


Capi- tol	Sub- capi- tol	Pa- ra- graf	Gru- pa / Titlu	Ar- ti- col	Ali- ne- at	Denumire indicator	Credite de angajament	Credite bugetare			Angajamente bugetare	Angajamente legale	Plati efectuate	Angajamente legale de platit	Pag. 4 - lei- Cheltuieli efective	
								initiale	definitive							
A						B	1	2	3	4	5	6	7=5-6	8		
71 01 03						Mobilier, aparatura biroutica si alte active corporale		377.000	377.000							
71 01 30						Alte active fixe (inclusiv reparatii capitale)										
9902 97						excedent/deficit sect dezz		-9.654.630	-10.024.630			-2.215.429			5.690	

Conducatorul institutiei,

INITIATOR  
PRIMAR  
GRECU MARIUS

Conducatorul compartimentului  
financiar-contabil

VIZAT,  
SECRETAR  
SCUMPU ELENA



Capi- tol	Sub- capi- tol	Pa- ra- gra- ful	Gr- pa / Titlu	Ali- ne- at	Denumire indicator	Prevederi bugetare initiale	Prevederi bugetare definitive	Drepturi constatate			Incasari realizate	Stingeri pe alte cai decat incasari	Drepturi constatate de incasat
								Total, din care:	din anii precedenti	din anul curent			
						A					B	1	2
0001	10				TOTAL VENITURI-VENITURI PROPRII,SUBVENTII	2.880.300	2.880.300	2.882.841		2.882.841	2.882.841		
0002					I. VENITURI CURENTE	2.880.300	2.880.300	2.882.841		2.882.841	2.882.841		
2900					C. VENITURI NEFISCALE	2.880.300	2.880.300	2.882.841		2.882.841	2.882.841		
3300					C2. VANZARI DE BUNURI SI SERVICII	2.880.300	2.880.300	2.882.841		2.882.841	2.882.841		
3310					VENITURI DIN PRESTARI DE SERVICII SI ALTE ACTIVITATI	2.880.300	2.880.300	2.882.841		2.882.841	2.882.841		
3310	05				Taxe si alte venituri in invatamant	110.000	110.000	111.138		111.138	111.138		
3310	08				Venituri din prestari de servicii	2.770.300	2.770.300	2.771.703		2.771.703	2.771.703		
3710	03				Varsaminte din sectiunea de functionare pentru finantarea sectiunii de dezvoltare a bugetului local	-600.000	-600.000						
3710	04				Varsaminte din sectiunea de functionare	600.000	600.000						

## TOTAL JUDET

Pag. 1 - lei-

Capi- tol	Sub- capi- tol	Pa- ra- graf	Titlu	Ar- ti- col	Ali- ne- at	Denumire indicator	Credite de angajament	Credite bugetare			Angajamente bugetare	Angajamente legale	Plati efectuate	Angajamente legale de platit	Cheltuieli efective
								initiale		definitive					
A						B	1	2	3	4	5	6	7=5-6	8	
5010						TOTAL CHELTUIELI DIN VENITURI PROPRII SI SUBVENTII		4.075.940	4.075.940	1.769.363	1.769.363	1.769.363		1.661.873	
6510						INVATAMANT		116.200	116.200	98.756	98.756	98.756		98.756	
03						Invatamant prescolar si primar		116.200	116.200	98.756	98.756	98.756		98.756	
						Invatamant prescolar		116.200	116.200	98.756	98.756	98.756		98.756	
7010				01		LOCUINTE, SERVICII SI DEZVOLTARE PUBLICA		3.959.740	3.959.740	1.670.607	1.670.607	1.670.607		1.563.117	
04						Servicii si dezvoltare publica		3.959.740	3.959.740	1.670.607	1.670.607	1.670.607		1.563.117	

## TOTAL JUDET

Pag. 2 - lei-

Capi- tol	Sub- capi- tol	Pa- ra- graf	Gru- pa / Titlu	Ar- ti- col	Ali- ne- at	Denumire indicator	Credite de angajament	Credite bugetare		Angajamente bugetare	Angajamente legale	Plati efectuate	Angajamente legale de platit	Cheltuieli efective
								initiale	definitive					
A						B	1	2	3	4	5	6	7-5-6	8
5010						TOTAL CHELTUIELI DIN VENITURI PROPRII SI SUBVENTII		4.075.940	4.075.940	1.769.363	1.769.363	1.769.363		1.661.873
	01					CHELTUIELI CURENTE		2.286.500	2.286.500	1.154.334	1.154.334	1.154.334		1.150.636
	10					TITLUL I CHELTUIELI DE PERSONAL		361.300	361.300	287.746	287.746	287.746		284.048
	10	01				Cheltuieli salariale in bani		288.000	288.000	235.273	235.273	235.273		231.993
	10	01	01			Salarii de baza		288.000	288.000	235.273	235.273	235.273		231.993
	10	03				Contributii		73.300	73.300	52.473	52.473	52.473		52.055
	10	03	01			Contributii de asigurari sociale de stat		46.000	46.000	37.173	37.173	37.173		36.655
	10	03	02			Contributii de asigurari de somaj		1.600	1.600	1.175	1.175	1.175		1.159
	10	03	03			Contributii de asigurari sociale de sanatate		16.000	16.000	12.233	12.233	12.233		12.062
	10	03	04			Contributii de asigurari pentru accidente de munca si boli profesionale		600	600	354	354	354		349
	10	03	06			Contributii pentru concedii si indemnizatii		9.100	9.100	1.538	1.538	1.538		1.830
	20					TITLUL II BUNURI SI SERVICII		1.925.200	1.925.200	866.588	866.588	866.588		866.588
	20	01				Bunuri si servicii		1.347.000	1.347.000	669.569	669.569	669.569		669.569
	20	01	01			Furnituri de birou		8.000	8.000	635	635	635		635
	20	01	02			Materiale pentru curatenie		8.000	8.000	8.552	8.552	8.552		8.552
	20	01	03			Incalzit, iluminat si forta motrica		28.000	28.000					
	20	01	04			Apa, canal si salubritate		20.000	20.000	21.130	21.130	21.130		21.130
	20	01	05			Carburanti si lubrifianti		260.000	260.000	213.254	213.254	213.254		213.254
	20	01	06			Piese de schimb		240.000	240.000					
	20	01	09			Materiale si prestari de servicii cu caracter functional		420.000	420.000	286.524	286.524	286.524		286.524
	20	01	30			Alte bunuri si servicii pentru intretinere si functionare		363.000	363.000	139.474	139.474	139.474		139.474

Capi- tol	Sub- capi- tol	Pa- ra- graf	Gru- pa / Titlu	Ar- ti- col	Ali- ne- at	Denumire indicator	Credite de angajament	Credite bugetare			Angajamente bugetare	Angajamente legale	Plati efectuate	Angajamente legale de platit	Cheltuieli efective
								initiale	definitive						
A						B	1	2	3	4	5	6	7=5-6	8	
6510	20	02				Reparatii curente		380.000	380.000	96.686	96.686	96.686		96.686	96.686
	20	03				Hrana		106.420	106.420	97.383	97.383	97.383		97.383	97.383
	20	03	01			Hrana pentru oameni		106.420	106.420	97.383	97.383	97.383		97.383	97.383
	20	30				Alte cheltuieli		91.780	91.780	2.950	2.950	2.950		2.950	2.950
	20	30	03			Prime de asigurare non-viata		30.000	30.000						
	20	30	04			Chirii		25.000	25.000	2.950	2.950	2.950		2.950	2.950
	20	30	30			Alte cheltuieli cu bunuri si servicii		36.780	36.780						
	70					CHELTUIELI DE CAPITAL		1.789.440	1.789.440	615.029	615.029	615.029		615.029	511.237
	71					TITLUL XIII ACTIVE NEFINANCIARE		1.789.440	1.789.440	615.029	615.029	615.029		615.029	511.237
	71	01				Active fixe		1.789.440	1.789.440	615.029	615.029	615.029		615.029	511.237
	71	01	01			Constructii									476.952
	71	01	02			Masini, echipamente si mijloace de transport									34.285
						INVATAMANT		116.200	116.200	98.756	98.756	98.756		98.756	98.756
	01					CHELTUIELI CURENTE		116.200	116.200	98.756	98.756	98.756		98.756	98.756
	20					TITLUL II BUNURI SI SERVICII		116.200	116.200	98.756	98.756	98.756		98.756	98.756
20	01				Bunuri si servicii		3.000	3.000	1.373	1.373	1.373		1.373	1.373	
20	01	30			Alte bunuri si servicii pentru intretinere si functionare		3.000	3.000	1.373	1.373	1.373		1.373	1.373	
20	03				Hrana		106.420	106.420	97.383	97.383	97.383		97.383	97.383	
20	03	01			Hrana pentru oameni		106.420	106.420	97.383	97.383	97.383		97.383	97.383	
20	30				Alte cheltuieli		6.780	6.780							
20	30	30			Alte cheltuieli cu bunuri si servicii		6.780	6.780							
7010					LOCUINTE, SERVICII SI DEZVOLTARE PUBLICA		3.959.740	3.959.740	1.670.607	1.670.607	1.670.607		1.670.607	1.563.117	
	01				CHELTUIELI CURENTE		2.170.300	2.170.300	1.055.578	1.055.578	1.055.578		1.055.578	1.051.880	
10					TITLUL I CHELTUIELI DE PERSONAL		361.300	361.300	287.746	287.746	287.746		287.746	284.048	
10	01				Cheltuieli salariale in bani		288.000	288.000	235.273	235.273	235.273		235.273	231.993	
10	01	01			Salarii de baza		288.000	288.000	235.273	235.273	235.273		235.273	231.993	

Capi- tol	Sub- capi- tol	Pa- ra- graf	Gru- pa / Titlu	Ar- ti- col	Ali- ne- at	Denumire indicator	Credite de angajament	Credite bugetare			Angajamente bugetare	Angajamente legale	Plati efectuate	Angajamente legale de platit	Cheltuieli efective
								initiale		definitive					
A						B	1	2	3	4	5	6	7=5-6	8	
			71			TITLUL XIII ACTIVE NEFINANCIARE		1.789.440	1.789.440	615.029	615.029	615.029	615.029	511.237	
			71	01		Active fixe		1.789.440	1.789.440	615.029	615.029	615.029	615.029	511.237	
			71	01	01	Constructii		1.789.440	1.789.440	615.029	615.029	615.029	615.029	476.952	
			71	01	02	Masini, echipamente si mijloace de transport								34.285	

Conducatorul institutiei,

INITIATOR  
PRIMAR  
GRECU MARIUS

Conducatorul compartimentului  
financiar-contabil

VIZAT,  
SECRETAR  
SCUMPU EDENA



**BILANT**  
**31 12 2016**

pag.: 1 - lei -

COD	DENUMIRE INDICATORI	SOLD LA INCEPUTUL PERIOADEI	SOLD LA SFARSITUL PERIOADEI
01003	1.Active fixe necorporale (ct.2030000+2050000+2060000+2080100+2080200+2330000-2800300-2800500-2800800-2900400-2900500-2900800-2930100*)	311.931	248.050
01004	2.Instalatii tehnice, mijloace de transport, animale, plantatii, mobilier, aparatura birotica si alte active corporale (ct.2130100+2130200+2130300+2130400+2140000+2310000-2810300-2810400-2910300-2910400-2930200*)	1.193.088	1.542.431
01005	3.Terenuri si cladiri (ct.2110100+2110200+2120101+2120102+2120201+2120301+2120401+2120501+2120601+2120901+2310000-281 0100-2810200-2910100-2910200-2930200)	306.796.224	311.331.545
01007	5.Active financiare necurente (investitii pe termen lung) peste un an (ct.2600100+2600200+2600300+2650000+2670201+2670202 +2670203+2670204+2670205+2670208-2960101-2960102-2960103-2960200), din care:	180.637	180.637
01008	Titluri de participare (ct.2600100+2600200+2600300-2960101-2960102-2960103)	180.637	180.637
01015	7.TOTAL ACTIVE NECURENTE (rd.03+04+05+06+07+09)	308.481.880	313.302.663
01019	1.Stocuri (ct.3010000+3020100+3020200+3020300+30204 00+3020500+3020600+3020700+3020800+3020900+3030100+303 0200+3040100+3040200+3050100+3050200+3070000+3090000+331 0000+3320000+3410000+3450000+3460000+3470000+3490000+351 0100+3510200+ 3540100+3540500+ 3540600+3560000+3570000+3 580000+3590000+3610000+3710000+3810000+/-3480000+/-3780000 -3910000-3920100-3920200-3930000-3940100-3940500-394 0600-3950100-3950200-3950300-3950400-3950600-3950700-395 0800-3960000-3970000-3980000-4420803)	1.620.030	2.059.205
01023	Creante bugetare (ct.4310100**+4310200**+4310300**+4310400**+4310500**+4310700**+4370100**+4370200**+4370300**+4420400+4420800**+4420802+4440000**+4460000**+4460100**+446 0200**+4480200+4610102+4610104+4630000+ 4640000+4650100+46 50200+4660401+4660402+4660500+4660900+4810101**+4810102* **+4810103**+4810900**+4820000** -4970000), din care:	5.201.811	4.760.993
01024	Creantele bugetului general consolidat (ct.4630000+4640000+4650100+4650200+4660401+4660402+4660500+4660900-4970000)	3.397.424	3.477.447
01030	Total creante curente (rd.21+23+25+27)	5.201.811	4.760.993
01033	Conturi la trezorerie, casa in lei. (ct.5100000+5120101+5120501+5130101+5130301+5130302+5140101+5140301+5140302+5150101+515 0103+5150301 +5150500+5150600+5160101+5160301+5160302+5170101+51 70301+5170302 +5200100+5210100+5210300+5230000+5250101+5250102+52 50301+5250302 +5250400+5260000+5270000+5280000+5290101+5290201+52 90301+5290400 +5290901+5310101+5500101+5520000+5550101+5550400+55 70101+5580101 +5580201+5590101+5600101+5600300+5600401+5610101+56 10300+5620101		

COD	DENUMIRE INDICATORI	SOLD LA INCEPUTUL PERIOADEI	SOLD LA SFARSITUL PERIOADEI
01040	+5620300+5620401+5710100+5710300+5710400+5740101+57 40102+57 40301	10.887.169	23.507.230
01042	+5740302+5740400+5750100+5750300+5750400-7700000)	10.887.169	23.507.230
01045	Total disponibilitati si alte valori (rd.33+33.1+35+35.1)	237.251	237.251
01046	6.Cheltuieli in avans (ct.4710000)	17.946.261	30.564.679
01054	7.TOTAL ACTIVE CURENTE (rd.19+30+31+40+41+41.1+42)	326.428.141	343.867.342
01055	8.TOTAL ACTIVE (rd.15+45)		
01058	2.Imprumuturi pe termen lung (ct.1610200+1620200+1630200+1640200+1650200+1660201+1660202+1660203+1660204+1670201+1670202+1670203+1670208+1670209-1690200)	1.022.220	
01060	3.Provizioane (ct.1510201+1510202+1510203+1510204+1 510208)	228.740	289.278
01060	TOTAL DATORII NECURENTE (rd.52+54+55)	1.250.960	289.278
01060	1.Datorii comerciale, avansuri si alte decontari (ct.2690100+4010100+4030100+4040100+4050100+4080000+4190000+4620101+462 0109+4730109+4810101+4810102+4810103+4810200+4810300+481 0900+4820000+4830000+4890201+5090000+5120800), din care:	11.743	2.905
01060	Decontari privind incheiere executiei bugetului de stat din anul curent (ct.4890201)	11.743	2.905
01062	2.Datorii catre bugete (ct.4310100+4310200+4310300+4310400+4310500+4310700+4370100+4370200+4370300+4400000+4410000+442 0300+4420801+4440000+4460000+4460100+4460200+4480100+455 0501+4550502+4550503+4620109+4670100+4670200+4670300+467 0400+4670500+4670900+4730109+4810900+4820000),din care:	143.002	250.956
010631	Contributii sociale (ct.4310100+4310200+4310300+4310400+4310500+4310700+4370100+4370200+4370300)	80.102	89.225
01071	5.Imprumuturi pe termen lung - sume ce urmeaza a fi platite in cursul exercitiului curent (ct.1610100+1620100+1630100+1640100+1650100+1660101+1660102+1660103+1660104+1670101+1670102+167 0103+1670108+1670109+1680100+1680200+1680300+1680400+168 0500+1680701+1680702+1680703+1680708+1680709-1690100)	992.807	
01072	6.Salariile angajatilor (ct.4210000+4230000+4260000+4270100+4270300+4280101)	152.805	173.056
01074	8.Venituri in avans (ct.4720000)	1.779.649	1.278.311
01075	9.Provizioane (ct.1510101+1510102+1510103+1510104+1 510108)		107.465
01078	10.TOTAL DATORII CURENTE (rd.60+62+65+70+71+72+73+74+75)	3.080.006	1.812.693
01079	11.TOTAL DATORII (rd.58+78)	4.330.966	2.101.971
01080	12.ACTIVE NETE = TOTAL ACTIVE - TOTAL DATORII = CAPITALURI PROPRII (rd.80=rd.46-79=rd.90)	322.097.175	341.765.371
01084	1.Rezerve, fonduri (ct.1000000+1010000+1020101+1020 102+1020103+1030000+ 1040101+1040102+1040103+1050100+1050200+10 50300+1050400+1050500+1060000+1320000+1330000+1390100)	302.932.205	306.759.657
01085	2.Rezultatul reportat (ct.1170000-sold creditor)	10.563.917	19.374.882
01087	4.Rezultatul patrimonial al exercitiului (ct.1210000-sold creditor)	8.601.053	15.630.832
01090	6.TOTAL CAPITALURI PROPRII (rd.84+85-86+87-88)	322.097.175	341.765.371

Conducatorul institutiei

INITIATOR  
PRIMAR  
GRECU MARIUS

Conducatorul compartimentului  
financiar- contabil

VIZAT,  
SECRETAR  
SCUMPU ELENA

CONTUL DE REZULTAT PATRIMONIAL

31.12.2016

pag.: 1 - lei -

COD	DENUMIRE INDICATORI	An precedent	An curent
02002	1.Venituri din impozite, taxe, contributii de asigurari si alte venituri ale bugetelor (ct.7300100+7300200+7310100+7310200+7320100+7330000+7340000+7350100+7350200+7350300+7350400+7350500+7350600+7360100+7390000+7450100+7450200+7450300+7450400+7450500+7450900+7460100+7460200+7460300+7460900)	24.569.593	25.336.660
02003	2.Venituri din activitati economice (ct.7210000+7220000+7510100+7510200+/-7090000)	2.978.611	3.087.713
02004	3.Finantari, subventii, transferuri, alocatii bugetare cu destinatie speciala (ct.7510500+7710000+7720100+7720200+7740100+7740200+7750000+7760000+7780000+7790101+7790109)	161.821	120.650
02005	4.Alte venituri operationale (ct.7140000+7180000+7500000++7510300+7510400+7810200+7810300+7810401+7810402+7770000)	1.108.946	986.876
02006	TOTAL VENITURI OPERATIONALE (rd.02+03+04+05)	28.818.971	29.531.899
02008	1.Salarii si contributiile sociale aferente angajatilor (ct.6410000+6420000+6450100+6450200+6450300+6450400+6450500+6450600+6450800+6460000+6470000)	2.968.991	3.401.228
02009	2.Subventii si transferuri (ct.6700000+6710000+6720000+6730000+6740000+6750000+6760000+6770000+6780000+6790000)	381.343	664.843
02010	3.Stocuri, consumabile, lucrari si servicii executate de terti (ct.6010000+6020100+6020200+6020300+6020400+6020500+6020600+6020700+6020800+6020900+6030000+6060000+6070000+6080000+6090000+6100000+6110000+6120000+6130000+6140000+6220000+6230000+6240100+6240200+6260000+6270000+6280000+6290100)	9.291.566	7.754.879
02011	4.Cheltuieli de capital, amortizari si provizioane (ct.6290200+6810100+6810200+6810300+6810401+6810402+6820101+6820109+6820200+6890100+6890200)	8.281.856	2.856.556
02013	TOTAL CHELTUIELI OPERATIONALE (rd.08+09+10+11+12)	20.923.756	14.677.506
02015	- EXCEDENT (rd.06-rd.13)	7.895.215	14.854.393
02018	V. CHELTUIELI FINANCIARE (ct.6630000+6640000+6650100+6650200+6660000+6670000+6680000+6690000+6860300+6860400+6860800)	70.000	20.000
02021	- DEFICIT (rd.18-rd.17)	70.000	20.000
02023	- EXCEDENT (rd.15+20-16-21)	7.825.215	14.834.393
02025	VIII. VENITURI EXTRAORDINARE (ct.7910000)	810.307	791.989
02028	- EXCEDENT (rd.25-rd.26)	810.307	791.989
020292	- EXCEDENT (rd.23+28-24-29)	8.635.522	15.626.382
02031	- EXCEDENT (rd.29.2-29.4)	8.635.522	15.626.382

Conducatorul institutiei

INITIATOR  
PRIMAR  
GRECU MARIUS

Conducatorul compartimentului  
financiar- contabil

VIZAT,  
SECRETAR  
SCUMPU ELENA

31.12.2016

pag.: 1 - lei -

COD	DENUMIRE INDICATORI	Total	Casa ct. 5310101	Buget de stat ct. 5200100/ 7700000	Buget local ct. 5210100/ 7700000	Buget asigurari sociale de stat ct. 5250101+ 5250102/ 7700000	Buget asigurari pentru somaj ct. 5740101+ 5740102/ 7700000	Buget Fond national unice de asigurari sociale de sanatate ct. 5710100/ 7700000	Buget Fond pentru mediu ct. 5750100/ 7700000	Buget trezoreria statului ct. 5240100/ 7700000	Buget institutiilor publice finantate integral din venituri proprii ct. 5600101/ 7700000	Buget institutiilor publice finantate din venituri proprii si subventii ct. 5610101/ 7700000	Buget activitati finantate din venituri proprii si buget de privatizare ct.5620101/ 7700000	Buget imprumuturi interne si externe ct. 5130101+ 5140101+ 5160101+ 5170101/ 7700000	Buget fonduri externe nerambur- sabile (sursa D) ct. 5150103/ 7700000	Alte disponibi- litati (ct.500)
03002	1. Incasari	33.622.987	3.840.380		26.542.150								2.882.441			357.616
03003	2. Plati	16.263.582	3.840.380	2.905	11.065.907								1.154.334			261.901
03004	3. Numerar net din activitatea operationala (rd.02-rd.03)	17.359.405		-2.905	15.535.183								1.728.107			95.715
03006	1. Incasari	791.988			791.988								615.029			
03007	2. Plati	3.022.447			3.007.418								-615.029			
03008	3. Numerar net din activitatea de investitii (rd.06-07)	-2.830.458			-2.215.429								800.000			
03010	1. Incasari	800.000			1.908.866								800.000			
03011	2. Plati	2.796.886			-1.908.866											
03012	3. Numerar net din activitatea de finantare (rd.10-rd.11)	-1.908.886														
03013	IV/CRESTEREA (DESCRETEREA) NETA DE NUMERAR SI ECHIVALENT DE NUMERAR (rd.04+rd.08+rd.12)	12.620.061		-2.905	11.410.868								1.113.478			95.715
03014	V/ NUMERAR SI ECHIVALENT DE NUMERAR LA INCEPUTUL ANULUI	10.887.169			9.654.638								1.106.655			36.876
030141	-sume recuperate din excedentul anului precedent/sume virate din fondul spitalei in excedent**	5.800.000			5.800.000								800.000			
030142	-sume utilizate din excedentul anului precedent/sume transferate din excedent la bugetul local/sume transferate din excedent pentru constituirea de depozite in trezorerie***	5.800.000			5.800.000								800.000			
03015	VI/NUMERAR SI ECHIVALENT DE NUMERAR LA SFARSITUL PERIOADEI (rd.13+rd.14+ rd.14.1-rd.14.2-rd.14.3)	23.507.230		-2.905	21.065.506								2.309.135			132.591

Conducatorul institutiei

Conducatorul compartimentului  
financiar-contabil

Viza trezoreriei

INITIATOR  
PRIMAR  
GRECU MARIUS

VIZAT,  
SECRETAR  
SCUMPU ELENA

Situatia activelor si datoriilor institutiilor publice  
din administratia locala

31.12.2016

pag.: 1 - lei -

COD	DENUMIRE INDICATORI	Sold la inceputul anului	Sold la sfarsitul perioadei
18005	Disponibilitati in lei ale institutiilor publice locale si ale institutiilor publice de subordonare locala, la trezorerii (ct.5100000+5120101+5120501+5150101+5150103+5150500+5150600+5160101+5160301+5160302+5170101+5170301+5170302+5210100+5210300+5280000+5290201+5290301+5290400+5290901+5500101+5520000+5550101+5570101+5580101+5580201+5600101+5600300+5610101+5610300+5620101+5620300-7700000), din care:	10.887.169	23.507.230
18008	Total (in baze cash) (rd.04+05)	10.887.169	23.507.230
18010	Total (in baze accrual)(rd.08+09)	10.887.169	23.507.230
18131	Actiuni necotate detinute de autoritatile locale la societati nefinanciare (ct.2600200-2960102)(S11)	152.768	152.768
18134	Total (la valoarea contabila neta (la valoarea de intrare mai putin ajustarile cumulate pentru pierderea de valoare) (rd.131+132+133)	152.768	152.768
18141	Participatiile autoritatilor locale la alte societati care nu sunt organizate pe actiuni (regii autonome, srl, comandita, etc.) (ct.2600300-2960103)	27.869	27.869
18142	Total (la valoarea de intrare mai putin ajustarile cumulate pentru pierderea de valoare) (rd.141)	27.869	27.869
18176	I.Creante ale bugetului local (ct.4640000-4970000). Total (rd.177+178+179+183), din care:	3.397.424	3.477.447
18177	- de la gospodariile populatie (S14)	1.865.461	3.235.503
18178	- de la societati nefinanciare (S11)	1.531.963	241.944
18185	Total creante (rd.176+184)	3.397.424	3.477.447
18262	Credite pe termen scurt contractate de autoritatile locale si institutii din subordinea acestora (ct.1620100+1630100+1670101+1670103+1670109+5190101+5190102+5190106+5190180). Total (rd.263+264+265+265.1), din care acordate de:	992.807	
18263	- Societati care accepta depozite, exclusiv banca centrala (S122)	992.807	
18268	Total(in baze cash)(rd.262+266+267+267.1)	992.807	
18275	Total (in baze accrual) (cash+dobanzi) (rd.268+274)	992.807	
18286	Credite pe termen lung primite (contractate, garantate, asimilate,etc) de institutiile publice locale (ct.1620200+1630200+1670201+1670202+1670203+1670209).Total (rd.287+288+289+289.1) din care acordate de:	1.022.220	
18287	- Societati care accepta depozite, exclusiv banca centrala (S122)	1.022.220	
18290	Total (in baze cash)(rd.286)	1.022.220	
18331	Datoriile institutiilor publice din administratia locala catre bugete (ct.4420300+4310100+4310200+4310300+4310400+4310500+4310700+4370100+4370200+4370300+4420801+4440000+4460000+4460100+4460200+4480100)	106.126	118.365
18332	Salariile angajatilor (ct.4210000+4230000+4260000+4270100+4270300+4280101)	152.805	173.056
18335	Total (rd.331+332+333+334)	258.931	291.421
183421	Provizioane necurente (ct.1510201+1510202+1510203+1510204+1510208), din care:	228.740	289.278
183423	Provizioane necurente,constituite conform OUG71/2009 si OG17/2012 reprezentand drepturi salariale castigate in instanta (ct.1510203)	228.740	289.278
18343	Provizioane curente (ct.1510101+1510102+1510103+1510104+1510108), din care:		107.465
183432	Provizioane curente,constituite conform OUG71/2009 si OG17/2012 reprezentand drepturi salariale castigate in instanta (ct.1510103)		107.465

INITIATOR  
PRIMAR  
GRECU MARIUSVIZAT,  
SECRETAR  
SCUMPU ELENA

**Situatia unor indicatori referitori la protectia copilului  
si a persoanelor cu handicap**

31.12.2016

pag.: 1

COD	DENUMIRE	NUMAR
08007	Asistenti personali pentru persoanele cu handicap	15
08008	Indemnizatii lunare alocate persoanelor cu handicap grav	35

Conducatorul institutiei

Conducatorul compartimentului  
financiar- contabil

INITIATOR  
PRIMAR  
GRECU MARIUS



VIZAT,  
SECRETAR  
SCUMPU ELENA



VENITURILE SI CHELTUIELILE BUGETELOR  
LOCALE PE UNITATI ADMINISTRATIV TERITORIALE

31 12 2016

- lei -

Denumire Indicatori	Cod Indicator	Nr. rand	Prevederi Anuale	Realizat
A	B	C	1	2
I. COMUNE	000102	24001		
VENITURI TOTAL			27.680.250	27.334.139
Venituri proprii	4990	24002	24.704.780	24.567.563
1. Venituri curente, din care:	000202	24003	26.722.900	26.422.340
a) Cote si sume defalcate din impozitul pe venit	0402	24004		
			12.009.800	11.789.768
-cote defalcate din impozitul pe venit	040201	24005	11.356.800	11.136.768
-sume alocate din cotele defalcate din impozitul pe venit pentru echilibrarea bugetelor locale	040204	24006		
			653.000	653.000
b) Sume defalcate din taxa pe valoarea adaugata	1102	24007	2.810.100	2.646.766
-sume defalcate din taxa pe valoarea adaugata pentru finantarea cheltuielilor descentralizate la nivelul comunelor, oraselor, municipiilor si sectoarelor Municipiului Bucuresti	110202	24009		
			2.573.100	2.409.766
-sume defalcate din taxa pe valoarea adaugata pentru echilibrarea bugetelor locale	110206	24012		
			237.000	237.000
2. Venituri din capital	390002	24017	791.980	791.989
4. Subventii de la alte nivele ale administratiei publice	420002	24022		
			165.370	119.810
-subventii de la bugetul de stat	4202	24023	74.940	38.919
-subventii de la alte administratii	4302	24024	90.430	80.891
CHELTUIELI TOTAL	5002	24025	37.334.880	15.923.271
Excedent	9802	24026	-9.654.630	11.410.868
CORELATII	000102	24112		
VENITURI TOTAL			27.680.250	27.334.139
Venituri proprii	4990	24113	24.704.780	24.567.563
1. Venituri curente, din care:	000202	24114	26.722.900	26.422.340
a) Cote si sume defalcate din impozitul pe venit	0402	24115		
			12.009.800	11.789.768
-cote defalcate din impozitul pe venit	040201	24116	11.356.800	11.136.768
-sume alocate din cotele defalcate din impozitul pe venit pentru echilibrarea bugetelor locale	040204	24117		
			653.000	653.000
b) Sume defalcate din taxa pe valoarea adaugata	1102	24118		
			2.810.100	2.646.766

**VENITURILE SI CHELTUIELILE BUGETELOR  
LOCALE PE UNITATI ADMINISTRATIV TERITORIALE**

31 12 2016

- lei -

Denumire Indicatori	Cod Indicator	Nr. rand	Prevederi Anuale	Realizat
A	B	C	1	2
-sume defalcate din taxa pe valoarea adaugata pentru finantarea cheltuielilor descentralizate la nivelul comunelor, oraselor, municipiilor si sectoarelor Municipiului Bucuresti	110202	24120	2.573.100	2.409.766
-sume defalcate din taxa pe valoarea adaugata pentru echilibrarea bugetelor locale	110206	24123	237.000	237.000
2. Venituri din capital	390002	24128	791.980	791.989
4. Subventii de la alte nivele ale administratiei publice	420002	24133	165.370	119.810
-subventii de la bugetul de stat	4202	24134	74.940	38.919
-subventii de la alte administratii	4302	24135	90.430	80.891
CHELTUIELI TOTAL	5002	24136	37.334.880	15.923.271
Excedent	9802	24137	-9.654.630	11.410.868

Conducatorul institutiei

INITIATOR  
PRIMAR  
GRECU MARIUS

Conducatorul compartimentului  
financiar- contabil

VIZAT,  
SECRETAR  
SCUMPU ELENA



**Situatia modificarilor in structura  
activelor nete/capitalurilor**

Anexa 34

31.12.2016

pag.: 1 -lei-

Denumirea elementului de capital	Cod	Sold la inceputul anului	Cresteri	Reduceri	Sold la sfarsitul anului
A	B	1	2	3	4
Fondul bunurilor care alcatuiesc domeniul public al unitatilor administrativ- teritoriale (ct.1030000)	25004	276.210.868	3.827.452		280.038.320
Fondul bunurilor care alcatuiesc domeniul privat al unitatilor administrativ- teritoriale (ct.1040101)	25005	26.721.337			26.721.337
Rezultatul reportat (ct.1170000 - sold creditor)	25017	10.563.917	12.851.699	4.040.734	19.374.882
Rezultatul patrimonial al exercitiului (ct.1210000 - sold creditor)	25019	8.601.053	32.301.764	25.271.985	15.630.832
Total capitaluri proprii(rd.01 la 17 - rd.18+rd.19-rd.20)	25021	322.097.175			341.765.371

INITIATOR  
PRIMAR  
GRECU MARIUS

VIZAT,  
SECRETAR  
SCUMPU ELENA

**31.12.2016**

**Anexa 35a** - lei -

DENUMIREA ACTIVELOR FIXE	Cod	Existent la 31.12.2016		SOLD LA INCEPUTUL ANULUI	CRESTERI						
		1	2		3	TOTAL din care:	diferente din reevaluare	achizitii**	transferuri/ primite cu titlu gratuit	donatii, sponsorizari	alte cai
<b>A</b>	<b>B</b>			<b>3</b>	<b>4=5+6+7+8+9</b>	<b>5</b>	<b>6</b>	<b>7</b>	<b>8</b>	<b>9</b>	
Concesiuni,brevete,licente,marci comerciale,drepturi si active similare (ct.2050000)	003										
Alte active fixe neincorporate(ct.2080100,2080200)	004			5.625	5.430		5.430				
TOTAL	005			1.172.479							
ACTIVE FIXE CORPORALE	007			1.178.104	5.430		5.430				
Amenajari la terenuri (ct.2110200)	008			17.000							
Construcții (ct.212) din care:	016			2.417.715							
-alte active fixe incadrate in grupa constructiilor (ct.2120901),din care:	017			2.417.715							
Instalatii tehnice,mijloace de transport, animale si plantatii (ct.2130100,2130200, 2130300,2130400)	018			2.017.425	271.198		271.198				
Mobilier,aparatura birou,echipamente de protectie a valorilor umane si mate- riale si alte active fixe corporale (ct.2140000)	019			582.890	346.249		346.249				
TOTAL	020			5.135.030	617.447		617.447				
TOTAL ACTIVE FIXE				6.313.134	622.877		622.877				

DENUMIREA ACTIVELOR FIXE	Cod	REDUCERI										SOLD LA SFARSITUL ANULUI	Ajustari de valoare (amortizari si ajustari pentru depreciere)				Valoarea contabila neta, din care:			
		TOTAL din care:	Diferente din reevaluare**)	Eliminare amortizare***)	dezmembrari si casari	transferuri/ cu titlu gratuit	vanzari	alte cai	18	19	20		21=18+19+20	Domeniul privat al statului	Domeniul privat al UAT	Proprietatea privata a institutiilor publice				
																	11	12	13	14
A	B	10=11+12+13+14+15+16							17=3+4+10											
Concesiuni, brevete, licente, marci comerciale, drepturi si active similare (ct.2050000)	003								11.055	118	1.413		1.531		9.524					
Alte active fixe necorporale(ct.2080100,2080200)	004								1.172.479	866.055	67.898		933.953		238.526					
TOTAL	005								1.183.534	866.173	69.311		935.484		248.050					
ACTIVE FIXE CORPORALE	007								17.000						17.000					
Amenajari la terenuri (ct.2110200)	008								2.417.716	283.728	41.274		325.002		2.092.713					
Construcții (ct.212) din care:	016								2.417.715	283.728	41.274		325.002		2.092.713					
alte active fixe încadrate în grupa construcții (ct.2120901), din care:	017																			
Instalații tehnice, mijloace de transport, animale și plantații (ct.2130100, 2130200, 2130300, 2130400)	018	48.269			48.269				2.240.354	1.727.422	198.788		1.875.941		364.413					
Mobilier, aparatura birou, echipamente de protecție a valorilor umane și mate- riale și alte active fixe corporale (ct.2140000)	019	16.967			16.967				1.012.172	464.686	71.316		519.035		483.137					
TOTAL	020	65.236			65.236				5.887.241	2.475.836	309.378		65.236		2.967.263					
TOTAL ACTIVE FIXE		65.236			65.236				6.870.775	3.342.009	378.698		3.655.462		3.215.313					

Conducatorul compartimentului  
financiar - contabil

Conducatorul institutiei

INITIATOR  
PRIMAR  
GRECUMARIUS

VIZAT,  
SECRETAR  
SCUMPU EBENA

## SITUATIA ACTIVELOR FIXE NEAMORTIZABILE

[illegible]

DENUMIREA ACTIVELOR FIXE	Cod	REDUCERI						SOLD LA SFARSITUL ANULUI	Valoarea aferenta activelor fixe neamortizabile							
		TOTAL din care:	Reevaluare	dezmembrari	transferuri/ vanzari	alte cai	Fondul activelor fixe necorporale ct.1000000		Domeniul privat al statului ct.1020101	Proprietatea privata a institutiei publice ct.1020102	Domeniul public al U.A.T. ct.1030000	Domeniul privat al U.A.T. ct.1040101	Proprietatea privata a institutiei publice din administratia locala ct.1040102			
A	B	11=12+13+14+15+16	12	13	14	15	16	17=4+5-11 174.429.021 131.645.755 59.566.809 1.343.018 70.735.928 654.881 3.147.056 309.906.713 309.906.713	18	19	20	21	22	23	24	
Terenuri (ct.2110100)	007													148.737.920	25.691.101	
Construcții (ct.212) din care:	008													131.129.750	516.005	
- drumuri publice exclusiv poduri, podete, pasarele si viaducte si tunele (ct.2120101)	009													59.566.809		
- poduri, podete, pasarele si viaducta pentru transporturi feroviare si rutiere/viaducte (ct.2120301)	012													1.343.018		
Alte active fixe incadrate in grupa constructii (ct.2120901)	016													70.219.923	516.005	
Instalatii tehnice, mijloace de transport, animale si plantatii (ct.2130100-2130200+ 2130300+2130400)	017													170.650	514.231	
Active fixe corporale in curs de exe- cutie (ct.2310000)	019	2.207.227												280.038.320	26.721.337	
TOTAL	021	2.207.227			2.207.227									280.038.320	26.721.337	
TOTAL ACTIVE FIXE	022	2.207.227			2.207.227											

Conducatorul compartimentului  
financiar- contabil

Conducatorul institutiei

VIZAT,  
SECRETAR  
SCUMPU ELENAINITIATOR  
PRIMAR  
GREGU MARIUS

***EXPUNERE DE MOTIVE***

**privind inițierea unui proiect de hotărâre pentru aprobarea situațiilor  
financiare anuale – bilanțul contabil și contul anual de execuție al bugetului  
local la data de 31.12.2016**

Bugetul propriu al Consiliului Local al Comunei Șelimbar a fost elaborat potrivit Legii nr. 273/2006 privind finanțele publice locale, cu modificările și completările ulterioare și a Legii nr. 339/2015 privind bugetul de stat pe anul 2016 și aprobat prin HCL nr. 7/29.01.2016.

În conformitate cu art. 49 alin.12 al Legii 273/2006 privind finanțele publice locale, cu modificările și completările ulterioare, care prevede ca în lunile aprilie, iulie, octombrie pentru trimestrul expirat și cel tarziu în decembrie, pentru trimestrul al patrulea, ordonatorii principali de credite au obligația de a prezenta în ședința publică, spre analiză și aprobare de către autoritățile deliberative executia bugetelor.

În vederea respectării prevederilor legale și ținând cont de O.M.F.P. nr. 2890/2016 din 21 decembrie 2016 pentru aprobarea Normelor metodologice privind întocmirea și depunerea situațiilor financiare ale instituțiilor publice la 31 decembrie 2016, se impune inițierea unui proiect de hotărâre pentru aprobarea situațiilor financiare anuale – bilanțul contabil și contul anual de execuție al bugetului local la data de 31.12.2016

**PRIMAR,**

**GRECU MARIUS**



## **PRIMARIA COMUNEI SELIMBAR**

Nr. 8325/20.03.2017

Aprobat,  
Primar  
Greeu Marius

### **RAPORT**

**privind situațiile financiare anuale – bilanțul contabil și contul anual de execuție al bugetului local la data de 31.12.2016**

Bugetul propriu al Consiliului Local al Comunei Șelimbar a fost elaborat potrivit Legii nr.273/2006, modificată, privind finanțele publice locale și a Legii 339/2015, privind bugetul de stat pe anul 2016 și aprobat prin HCL nr. 7/29.01.2016

Art.49 alin.12 al Legii 273/2006, privind finanțele publice locale modificata prevede ca in lunile aprilie, iulie, octombrie pentru trimestrul expirat si cel tarziu in decembrie, pentru trimestrul al patrulea, ordonatorii principali de credite au obligatia de a prezenta in sedinta publica, spre analiza si aprobare de catre autoritatiile deliberative executia bugetelor intocmite pe cele doua sectiuni.

La trimestrul IV 2016 situatia se prezinta astfel:

	<b>Prevederi Trim IV 2016</b>	<b>Realizat Trim IV 2016</b>	<b>Grad de Realizare</b>
<b>Veniturile secțiunii de funcționare</b>	19.514.510	26.542.150	136,01%
<b>Cheltuielile secțiunii de funcționare</b>	19.514.510	12.915.853	66,19%
<b>Veniturile secțiunii de dezvoltare</b>	8.165.740	791.989	9,69%
<b>Cheltuielile secțiunii de dezvoltare</b>	17.820.370	3.007.418	16,87%

La sfarsitul trimestrului IV 2016 nu s-au inregistrat platii restante.

In temeiul prevederilor art. 36 alin. 2 lit. b, alin. 4 lit. a, art .45 alin. 2 lit. a și ale art. 115 alin.1 lit. b din Legea nr. 215/2001 a administrației publice locale, republicată, cu modificările și completările ulterioare

Propunem:

**Art. 1** Aprobarea contului de execuție al bugetului local al Comunei Șelimbăr secțiunea de functionare si secțiunea de dezvoltare la data de 31.12.2016

**Art. 2** Aprobarea contului de execuție al bugetului activitatilor finanțate integral din venituri proprii și subvenții al Comunei Șelimbăr la data de 31.12.2016.

**Art. 3** Aprobarea bilanțului privind execuția bugetului local încheiat la data de 31.12.2016

**Art. 4** Aprobarea situațiilor financiare anuale

20.03.2017

Inspector  
Ispas Marius





**LEGE nr. 273 din 29 iunie 2006 (\*actualizată\*)**  
privind finanțele publice locale

**EMITENT:** PARLAMENTUL

**PUBLICAT ÎN:** MONITORUL OFICIAL nr. 618 din 18 iulie 2006

**Data intrării în vigoare :** 1 ianuarie 2007

**Forma actualizata valabila la data de : 21 martie 2017**

**ART. 1**

Obiectul legii

(1) Prezenta lege stabilește principiile, cadrul general și procedurile privind formarea, administrarea, angajarea și utilizarea fondurilor publice locale, precum și responsabilitățile autorităților administrației publice locale și ale instituțiilor publice implicate în domeniul finanțelor publice locale.

(2) Dispozițiile prezentei legi se aplică în domeniul elaborării, aprobării, executării și raportării:

a) bugetelor locale ale comunelor, orașelor, municipiilor, sectoarelor municipiului București, județelor și municipiului București;

b) bugetelor instituțiilor publice finanțate integral sau parțial din bugetele locale, după caz;

c) bugetelor instituțiilor publice finanțate integral din venituri proprii;

d) bugetului împrumuturilor externe și interne, pentru care rambursarea, plata dobânzilor, comisioanelor, spezelor și a altor costuri se asigură din bugetele locale și care provin din: împrumuturi externe contractate de stat și subîmprumutate autorităților administrației publice locale și/sau agenților economici și serviciilor publice din subordinea acestora; împrumuturi contractate de autoritățile administrației publice locale și garantate de stat; împrumuturi externe și/sau interne contractate sau garantate de autoritățile administrației publice locale;

e) bugetului fondurilor externe nerambursabile.

LEGE nr. 273 din 29 iunie 2006 (\*actualizată\*)

privind finanțele publice locale

EMITENT: PARLAMENTUL

PUBLICAT ÎN: MONITORUL OFICIAL nr. 618 din 18 iulie 2006

Data intrării în vigoare : 1 ianuarie 2007

Forma actualizată valabilă la data de : 21 martie 2017

#### SECȚIUNEA a 4-a

##### Execuția bugetară

#### ART. 49

Principii în execuția bugetară

(1) Prin bugetele prevăzute la art. 1 alin. (2) se cuprind și se aprobă, după caz, veniturile și creditele bugetare în structura clasificăției bugetare.

(2) Creditele bugetare aprobate sunt autorizate pe durata exercițiului bugetar.

(3) Cheltuielile de personal aprobate nu pot fi majorate prin virări de credite bugetare.

(4) Virările de credite bugetare de la un capitol la alt capitol al clasificăției bugetare și de la un program la altul se aprobă de autoritățile deliberative, pe baza justificărilor corespunzătoare ale ordonatorilor principali de credite, și se pot efectua înainte de angajarea cheltuielilor.

(5) Virările de credite bugetare în cadrul aceluiași capitol bugetar, inclusiv între programele aceluiași capitol, care nu contravin dispozițiilor prezentului articol, legii bugetului de stat sau legii de rectificare, sunt în competența fiecărui ordonator principal de credite, pentru bugetul propriu și bugetele instituțiilor și serviciilor publice subordonate, și se pot efectua înainte de angajarea cheltuielilor.

(6) Propunerile de virări de credite bugetare sunt însoțite de justificări, detalieri și necesități privind execuția, până la finele anului bugetar, a capitolului și subdiviziunii clasificăției bugetare, precum și a programului de la care se disponibilizează și, respectiv, a capitolului și subdiviziunii clasificăției bugetare și a programului la care se suplimentează prevederile bugetare.

(7) Virările de credite bugetare, în condițiile prevederilor alin. (4), se pot efectua începând cu trimestrul al III-lea al anului bugetar.

-----  
Alin. (7) al art. 49 a fost modificat de pct. 10 al art. I din LEGEA nr. 13 din 7 martie 2011, publicată în MONITORUL OFICIAL nr. 179 din 14 martie 2011, care completează art. I din ORDONANȚA DE URGENȚĂ nr. 63 din 30 iunie 2010, publicată în MONITORUL OFICIAL nr. 450 din 2 iulie 2010, cu pct. 24<sup>1</sup>.

(8) Autoritățile administrației publice locale pot să prevadă și să aprobe vărsăminte din secțiunea de funcționare pentru secțiunea de dezvoltare numai dacă au asigurate integral venituri programate necesare acoperirii cheltuielilor secțiunii de funcționare\*).

-----  
Alin. (8) al art. 49 a fost introdus de pct. 25 al art. I din ORDONANȚA DE URGENȚĂ nr. 63 din 30 iunie 2010, publicată în MONITORUL OFICIAL nr. 450 din 2 iulie 2010. Această completare se aplică începând cu data de 1 ianuarie 2011, conform literei b) a art. X din ORDONANȚA DE URGENȚĂ nr. 63 din 30 iunie 2010, publicată în MONITORUL OFICIAL nr. 450 din 2 iulie 2010.

(9) Pe parcursul execuției bugetare, ordonatorii de credite asigură în totalitate cheltuielile secțiunilor de funcționare ale bugetelor respective\*).

-----  
Alin. (9) al art. 49 a fost introdus de pct. 25 al art. I din ORDONANȚA DE URGENȚĂ nr. 63 din 30 iunie 2010, publicată în MONITORUL OFICIAL nr. 450 din 2 iulie 2010. Această completare se aplică începând cu data de 1 ianuarie 2011,

conform literei b) a art. X din ORDONANȚA DE URGENȚĂ nr. 63 din 30 iunie 2010, publicată în MONITORUL OFICIAL nr. 450 din 2 iulie 2010.

(10) În situația în care secțiunea de funcționare înregistrează deficit în cursul anului, ordonatorul principal de credite propune autorității deliberative rectificarea bugetului local, inclusiv prin diminuarea sumelor reprezentând vărsăminte din secțiunea de funcționare către secțiunea de dezvoltare, cu condiția ca sumele respective să nu facă obiectul unor angajamente legale\*).

-----  
Alin. (10) al art. 49 a fost introdus de pct. 25 al art. I din ORDONANȚA DE URGENȚĂ nr. 63 din 30 iunie 2010, publicată în MONITORUL OFICIAL nr. 450 din 2 iulie 2010. Această completare se aplică începând cu data de 1 ianuarie 2011, conform literei b) a art. X din ORDONANȚA DE URGENȚĂ nr. 63 din 30 iunie 2010, publicată în MONITORUL OFICIAL nr. 450 din 2 iulie 2010.

(11) În situația în care, în execuție, se constată că sumele reprezentând vărsăminte din secțiunea de funcționare către secțiunea de dezvoltare sunt mai mari decât sumele aprobate prin rectificarea bugetară locală, prevăzută la alin. (10), sumele transferate în plus se restituie de la secțiunea de dezvoltare la secțiunea de funcționare prin ordin de plată\*).

-----  
Alin. (11) al art. 49 a fost introdus de pct. 25 al art. I din ORDONANȚA DE URGENȚĂ nr. 63 din 30 iunie 2010, publicată în MONITORUL OFICIAL nr. 450 din 2 iulie 2010. Această completare se aplică începând cu data de 1 ianuarie 2011, conform literei b) a art. X din ORDONANȚA DE URGENȚĂ nr. 63 din 30 iunie 2010, publicată în MONITORUL OFICIAL nr. 450 din 2 iulie 2010.

(12) În lunile aprilie, iulie și octombrie, pentru trimestrul expirat, și cel târziu în decembrie, pentru trimestrul al patrulea, ordonatorii principali de credite au obligația de a prezenta în ședință publică, spre analiză și aprobare de către autoritățile deliberative, execuția bugetelor întocmite pe cele două secțiuni, cu excepția bugetului împrumuturilor externe și interne, cu scopul de a redimensiona cheltuielile în raport cu gradul de colectare a veniturilor, prin rectificare bugetară locală, astfel încât la sfârșitul anului:

- a) să nu înregistreze plăți restante;
- b) diferența dintre suma veniturilor încasate și excedentul anilor anteriori utilizat pentru finanțarea exercițiului bugetar curent, pe de o parte, și suma plăților efectuate și a plăților restante, pe de altă parte, să fie mai mare decât zero\*).

-----  
Alin. (12) al art. 49 a fost introdus de pct. 25 al art. I din ORDONANȚA DE URGENȚĂ nr. 63 din 30 iunie 2010, publicată în MONITORUL OFICIAL nr. 450 din 2 iulie 2010. Această completare se aplică începând cu data de 1 ianuarie 2011, conform literei b) a art. X din ORDONANȚA DE URGENȚĂ nr. 63 din 30 iunie 2010, publicată în MONITORUL OFICIAL nr. 450 din 2 iulie 2010.

(13) În lunile aprilie, iulie și octombrie, pentru trimestrul expirat, și cel târziu în decembrie, pentru trimestrul al patrulea, ordonatorii principali de credite au obligația de a prezenta, în ședință publică, spre analiză și aprobare de către autoritățile deliberative, execuția bugetului împrumuturilor externe și interne, cu scopul de a redimensiona cheltuielile, astfel încât la sfârșitul anului:

- a) să nu înregistreze plăți restante;
- b) diferența dintre tragerile autorizate în anul respectiv și suma dintre plățile efectuate și plățile restante să fie mai mare decât zero\*).

-----  
Alin. (13) al art. 49 a fost introdus de pct. 25 al art. I din ORDONANȚA DE URGENȚĂ nr. 63 din 30 iunie 2010, publicată în MONITORUL OFICIAL nr. 450 din 2 iulie 2010. Această completare se aplică începând cu data de 1 ianuarie 2011, conform literei b) a art. X din ORDONANȚA DE URGENȚĂ nr. 63 din 30 iunie 2010, publicată în MONITORUL OFICIAL nr. 450 din 2 iulie 2010.

(13<sup>1</sup>) Ordonatorii principali de credite ai bugetelor locale au obligația raportării, până cel târziu la data de 6 a fiecărei luni, către direcțiile generale ale finanțelor publice județene, respectiv Direcția Generală a Finanțelor Publice a Municipiului București a situației plăților restante înregistrate la nivelul bugetului general al unităților/subdiviziunilor administrativ-teritoriale, la finele lunii precedente. În situația plăților restante se evidențiază distinct plățile restante provenite din activitatea instituțiilor publice finanțate integral din venituri proprii, din neacordarea sumelor cuvenite la care s-au angajat instituțiile publice din administrația publică centrală prin semnarea contractelor de finanțare a proiectelor derulate prin programe naționale și cele determinate de implementarea proiectelor ce beneficiază de fonduri externe nerambursabile care nu se iau în considerare la aplicarea prevederilor alin. (13<sup>2</sup>)-(13<sup>7</sup>). La situația plăților restante înregistrate la nivelul bugetului general al unităților/subdiviziunilor administrativ-teritoriale se anexează situația plăților restante pe fiecare instituție publică de subordonare locală, finanțată integral din venituri proprii. Metodologia privind raportarea plăților restante se aprobă prin ordin al ministrului finanțelor publice.

Alin. (13<sup>1</sup>) al art. 49 a fost introdus de pct. 9 al art. I din ORDONANȚA DE URGENȚĂ nr. 47 din 1 septembrie 2012, publicată în MONITORUL OFICIAL nr. 635 din 6 septembrie 2012.

#### Norma de aplicare

NORMA

20/09/2012

1. (1) Normele metodologice privind întocmirea și depunerea situațiilor financiare trimestriale ale instituțiilor publice, precum și a unor raportări financiare lunare în anul 2009, aprobate prin Ordinul ministrului finanțelor publice nr. 629/2009, publicat în Monitorul Oficial al României, Partea I, nr. 242 și 242 bis din 10 aprilie 2009, cu modificările și completările ulterioare, se modifică și se completează după cum urmează:

- Formularul "Plăți restante" (anexa 30b la situațiile financiare) se modifică și se înlocuiește cu anexa nr. 1, care face parte integrantă din prezentele norme metodologice.

- După formularul "Plăți restante" (anexa 30b la situațiile financiare) se introduce formularul "Situația centralizată a arrieratelor bugetului general al unității administrativ-teritoriale la data de ...." (anexa 30b.1 la situațiile financiare), care va avea cuprinsul prevăzut în anexa nr. 2, care face parte integrantă din prezentele norme metodologice.

1. (2) Formularul "Plăți restante" (anexa 30b la situațiile financiare) se completează de unitățile administrativ-teritoriale și de instituțiile publice din subordinea acestora, indiferent de modul de finanțare, pe fiecare categorie de plăți restante, așa cum sunt definite prin Ordinul ministrului finanțelor publice nr. 2.941/2009 pentru modificarea și completarea Normelor metodologice privind întocmirea și depunerea situațiilor financiare trimestriale ale instituțiilor publice, precum și a unor raportări financiare lunare în anul 2009, aprobate prin Ordinul ministrului finanțelor publice nr. 629/2009.

Formularul "Plăți restante" (anexa 30b la situațiile financiare) se completează pe surse de finanțare, pentru codurile prevăzute în subsolul formularului.

1. (3) Începând cu data aplicării prezentelor norme metodologice, pentru instituțiile publice finanțate integral sau parțial din venituri proprii/activități finanțate integral din venituri proprii de subordonare locală, nu se mai utilizează codul 49 pentru plăți restante, iar în locul acestuia formularul se completează, după caz, cu codurile:

- 51 - pentru plăți restante ale instituțiilor publice finanțate integral din venituri proprii (secțiunea de funcționare și secțiunea de dezvoltare);
- 52 - pentru plăți restante ale instituțiilor finanțate parțial din venituri proprii/activități finanțate integral din venituri proprii (secțiunea de funcționare și secțiunea de dezvoltare).



Soldurile de la începutul anului aferente codurilor 51 și 52 însumate trebuie să corespundă cu soldurile de la începutul anului raportate pentru codul 49.

Soldurile aferente lunii precedente pentru raportarea lunii septembrie 2012 aferente codurilor 51 și 52 însumate trebuie să corespundă cu soldurile la finele perioadei raportate pentru luna august 2012 pentru codul 49.

1.(4) Formularul "Situția centralizată a arieratelor bugetului general al unității administrativ-teritoriale la data de...." (anexa 30b.1 la situațiile financiare) se completează numai de către ordonatorii principali de credite ai bugetelor locale, pentru arieratele bugetului general al unității administrativ-teritoriale raportate în formularul anexa 30b "Plăți restante", pentru codul 40.

2.(1) Formularul "Plăți restante" (anexa 30b la situațiile financiare) și formularul "Situția centralizată a arieratelor bugetului general al unității administrativ-teritoriale la data de...." (anexa 30b.1 la situațiile financiare) se raportează de ordonatorii principali de credite ai bugetelor locale la direcțiile generale ale finanțelor publice județene și a municipiului București, în format electronic și pe suport hârtie, până cel târziu la data de 6 a fiecărei luni pentru luna anterioară. La formularul "Plăți restante" (anexa 30b la situațiile financiare), ordonatorii principali de credite ai bugetelor locale vor anexa și formularul "Plăți restante" (anexa 30b la situațiile financiare) pe fiecare instituție publică de subordonare locală, finanțată integral din venituri proprii.

2.(2) Pentru luna septembrie 2012, formularele prevăzute la alin. (1) se depun la direcțiile generale ale finanțelor publice județene și a municipiului București, pe suport hârtie, în termenul prevăzut de lege, urmând ca acestea să fie depuse și în format electronic până la data de 15 octombrie 2012.

2.(3) Direcțiile generale ale finanțelor publice județene și a municipiului București raportează Ministerului Finanțelor Publice formularul "Plăți restante" (anexa 30b la situațiile financiare) centralizat la nivelul județului și al municipiului București până la data de 20 a lunii următoare celei de raportare. Formularul "Situția centralizată a arieratelor bugetului general al unității administrativ-teritoriale la data de...." (anexa 30b.1 la situațiile financiare) se arhivează la direcțiile generale ale finanțelor publice județene și a municipiului București și nu se centralizează la nivelul județelor și al municipiului București.

## ANEXA 1

la normele metodologice

(Anexa 30b la situațiile financiare)

UNITATEA ADMINISTRATIV-TERITORIALĂ .....

INSTITUȚIA .....

cod .....\*)

I.

PLĂȚI RESTANTE

la data de .....

\*T\*

DENUMIREA INDICATORILOR	Nr. rând	Sold la începutul anului	Sold la finele perioadei
A	B	01	02
PLĂȚI RESTANTE - TOTAL (rd. 150+300), din care:	01		
- sub 30 de zile (rd. 151+301)	02		
- peste 30 de zile (rd. 152+302)	03		

- peste 90 de zile (rd. 153+303)	04		
- peste 120 zile (rd. 154+304)	05		
- peste 1 an (rd. 155+305)	06		
PLĂȚI RESTANTE - TOTAL SECȚIUNEA DE FUNCȚIONARE (rd. 160+170+240+250+270+280+290), din care:	150		
- sub 30 de zile (rd. 161+171+241+251+271+281+291)	151		
- peste 30 de zile (rd. 162+172+242+252+272+282+292)	152		
- peste 90 de zile (rd. 163+173+243+253+273+283+293)	153		
- peste 120 de zile (rd. 165+174+245+257+274+284+294)	154		
- peste 1 an (rd. 166+175+246+258+275+285+295)	155		
Plăți restante către furnizori, creditori din operații comerciale (ct. 401, ct. 403, 462) (rd. 161+162+163+165+166) din care:	160		
- sub 30 de zile	161		
- peste 30 de zile	162		
- peste 90 de zile din care:	163		
- (ct. 462)	164		
- peste 120 de zile	165		
- peste un an	166		
Plăți restante față de bugetul general consolidat (rd. 171+172+173+174+175) din care:	170		
- sub 30 de zile	171		
- peste 30 de zile	172		
- peste 90 de zile	173		
- peste 120 zile	174		
- peste 1 an	175		
Plăți restante față de salariați (drepturi salariale) (ct. 421, ct. 423, ct. 426, ct. 4271, ct. 4273, ct. 4281) (rd. 241+242+243+245+246) din care:	240		
- sub 30 de zile	241		
- peste 30 de zile	242		
- peste 90 de zile	243		
- din care ct. (4271+4273)	244		



- peste 120 zile	245		
- peste 1 an	246		
Plăți restante față de alte categorii de persoane, (ct. 4273, ct. 429, ct. 438) (rd. 251+252+253+257+258) din care:	250		
- sub 30 de zile:	251		
- peste 30 de zile:	252		
- peste 90 de zile din care: (rd. 254+255+256)	253		
- ct. (4273)	254		
- ct. (429)	255		
- ct. (438)	256		
- peste 120 zile	257		
- peste 1 an	258		
Împrumuturi nerambursate la scadență, (ct. 1611, ct. 1621, ct. 1631, ct. 1651, ct. 1671, ct. 169, ct. 5192, ct. 5195, ct. 5196, ct. 5197, ct. 5198) (rd. 271+272+273+274+275) din care:	270		
- sub 30 de zile	271		
- peste 30 de zile	272		
- peste 90 de zile	273		
- peste 120 zile	274		
- peste 1 an	275		
Dobânzi restante, din care: (aferele celor de la rd. 270), (ct. 1681, ct. 1682, ct. 1683, ct. 1685, ct. 1687, ct. 5186) (rd. 281+282+283+284+285) din care:	280		
- sub 30 de zile	281		
- peste 30 de zile	282		
- peste 90 de zile	283		
- peste 120 zile	284		
- peste 1 an	285		
Creditori bugetari (ct. 467) (rd. 291+292+293+294+295) din care:	290		
- sub 30 de zile	291		
- peste 30 de zile	292		

- peste 90 de zile	293		
- peste 120 zile	294		
- peste 1 an	295		
PLĂȚI RESTANTE - TOTAL SECȚIUNEA DEZVOLTARE (rd. 310+320+330) din care:	300		
- sub 30 de zile (rd. 311+321+331)	301		
- peste 30 de zile (rd. 312+322+332)	302		
- peste 90 de zile (rd. 313+323+333)	303		
- peste 120 zile (rd. 315+324+334)	304		
- peste 1 an (rd. 316+325+335)	305		
Plăți restante către furnizori, creditori din operații comerciale (ct. 404, ct. 405+462) (rd. 311+312+313+315+316) din care:	310		
- sub 30 de zile	311		
- peste 30 de zile	312		
- peste 90 de zile din care:	313		
- (ct. 462)	314		
- peste 120 de zile	315		
- peste un an	316		
Împrumuturi nerambursate la scadență, (ct. 1611, ct. 1621, ct. 1631, ct. 1651, ct. 1671, ct. 169, ct. 5192, ct. 5195, ct. 5196, ct. 5197, ct. 5198) (rd. 321+322+323+324+325) din care:	320		
- sub 30 de zile	321		
- peste 30 de zile	322		
- peste 90 de zile	323		
- peste 120 zile	324		
- peste 1 an	325		
Dobânzi restante, din care: (aferește celor de la rd. 320), (ct. 1681, ct. 1682, ct. 1683, ct. 1685, ct. 1687, ct. 5186) (rd. 331+332+333+334+335) din care:	330		
- sub 30 de zile	331		
- peste 30 de zile	332		
- peste 90 de zile	333		



- peste 120 zile	334		
- peste 1 an	335		

\*ST\*

## II.

Sinteza plăților restante și arieratelor la data de .....

\*T\*

\*Font 8\*

Nr. rd.	Explicatie	Plăți restante		Plăți restante aferente programelor naționale		Plăți restante aferente fondurilor externe nerambursabile postaderare****)		Plăți restante aferente fondurilor externe nerambursabile preaderare (sursa 08)	
		total**)	din care: arierate***)	total	din care: arierate	total	din care: arierate	total	din care: arierate
	0	1	1.1	2	2.1	3	3.1	4	4.1
1	sold la finele lunii precedente								
2	sold la finele perioadei								
3	% diminuare arierate luna raportare****) (rd3=1-rd2/rd1)	x		x	x	x	x	x	x

\*ST\*

\*) Se completează cu următoarele coduri:

- 40 - pentru total plăți restante;
- 42 - pentru plăți restante din bugetele locale (secțiune funcționare, secțiune dezvoltare);
- 46 - pentru plăți restante din credite externe (secțiune dezvoltare);
- 47 - pentru plăți restante din credite interne (secțiune dezvoltare);
- 48 - pentru plăți restante din fonduri externe nerambursabile;
- 50 - pentru plăți restante din fonduri în afara bugetelor locale care nu s-au introdus în bugetul local;
- 51 - pentru plăți restante ale instituțiilor publice finanțate integral din venituri proprii (secțiune funcționare, secțiune dezvoltare);
- 52 - pentru plăți restante ale instituțiilor finanțate parțial din venituri proprii/activități finanțate integral din venituri proprii (secțiune funcționare, secțiune dezvoltare);
- \*\*) Sumele vor corespunde cu rd. 1 din Anexa 30b.
- \*\*\*) Sumele vor corespunde cu rd. 4+5+6 din Anexa 30b.
- \*\*\*\*) Rd. 3 se completează numai pentru cod 51. Pentru îndeplinirea condiției prevăzute la art. 49 alin. (13-8) din Legea nr. 273/2006 privind finanțele publice locale, cu modificările și completările ulterioare, procentul calculat la rd. 3 coloana 1.1 trebuie să fie mai mare de 3%.

\*\*\*\*\*) Se vor cuprinde plățile restante care se suportă din bugetul local sau din bugetele instituțiilor publice finanțate integral sau parțial din venituri proprii de subordonare locală, de la titlul de cheltuieli bugetare 56 Proiecte cu finanțare din fonduri externe nerambursabile (FEN) postaderare, cu excepția celor de la sursa 08.

Conducătorul instituției

Conducătorul compartimentului  
financiar-contabil

ANEXA 2

(la normele metodologice)  
(Anexa 30b.1 la situațiile financiare)

SITUAȚIA CENTRALIZATĂ\*)  
a arieratelor bugetului general al unității  
administrativ-teritoriale

la data de .....

\*) Se completează ca anexă pentru anexa 30b cod 40 - pentru total plăți restante.

\*T\*

\*Font 7\*

nr. rd.	Explicație	Total arierate	Arierate aferente programelor naționale ale u.a.t. și instituțiilor publice subordonate, cu excepția celor finanțate integral din venituri proprii	FEN		Total arierate ale instituțiilor publice finanțate integral din venituri proprii	Sume care fac obiectul art. 49 alin. (13^2) din Legea nr. 273/2006
				Arierate aferente fondurilor externe nerambursate post- aderare ale u.a.t. și instituțiilor publice subordona- te, cu excepția celor finanțate integral din venituri proprii	Arierate aferente fondurilor externe nerambursate prea- derare (sursa 08) ale u.a.t. și instituțiilor publice subordona- te, cu excepția celor finanțate integral din venituri proprii		
		1	2	3	4	5	6=1-2-3-4-5
1	sold la finele lunii precedente						
2	sold la finele perioadei						
3	% diminuare arierate luna raportare**) (rd3-1-rd2/ rd1)	x	x	x	x	x	

\*ST\*

\*\*) Rd. 3 se completează pentru îndeplinirea condiției prevăzute la art. 49 alin. (13^2) din Legea nr. 273/2006 privind finanțele publice locale, cu modificările și completările ulterioare. Procentul calculat la rd. 3 coloana 6 trebuie să fie mai mare de 5%.

Col. 1 = col. 1.1, din Anexa 30 b, partea II, cod. 40  
Col. 2 = col. 2.1, din Anexa 30 b, partea II, cod. 40 - col. 2.1 din Anexa 30 b, partea II, cod. 51  
Col. 3 = col. 3.1, din Anexa 30 b, partea II, cod. 40 - col. 3.1 din Anexa 30 b, partea II, cod. 51  
Col. 4 = col. 4.1, din Anexa 30 b, partea II, cod. 40 - col. 4.1 din Anexa 30 b, partea II, cod. 51  
Col. 5 = col. 1.1, din Anexa 30 b, partea II, cod. 51

Conducătorul instituției

Conducătorul compartimentului  
financiar-contabil

(13^2) Ordonatorii de credite ai bugetelor locale ale unităților/ subdiviziunilor administrativ-teritoriale care înregistrează arierate au obligația să diminueze lunar volumul acestora cu cel puțin 5%, calculat la soldul lunii anterioare.

Alin. (13^2) al art. 49 a fost introdus de pct. 9 al art. I din ORDONANȚA DE URGENȚĂ nr. 47 din 1 septembrie 2012, publicată în MONITORUL OFICIAL nr. 635 din 6 septembrie 2012.

(13^3) În cazul nerespectării prevederilor alin. (13^1) și (13^2), directorii direcțiilor generale ale finanțelor publice județene, respectiv Direcției Generale a Finanțelor Publice a Municipiului București sistează alimentarea atât cu cote defalcate

(13<sup>10</sup>) Măsura prevăzută la alin. (13<sup>9</sup>) încetează la data respectării prevederilor alin. (13<sup>1</sup>) și (13<sup>8</sup>).

-----  
Alin. (13<sup>10</sup>) al art. 49 a fost introdus de pct. 9 al art. I din ORDONANȚA DE URGENȚĂ nr. 47 din 1 septembrie 2012, publicată în MONITORUL OFICIAL nr. 635 din 6 septembrie 2012.

(14) La sfârșitul anului, bugetul general consolidat al unității administrativ-teritoriale, respectiv al subdiviziunii acesteia, după caz, trebuie să îndeplinească următoarea condiție: suma veniturilor încasate, a tragerilor din împrumuturile contractate și a sumelor utilizate din excedentele bugetelor prevăzute la art. 1 alin. (2), pe de o parte, să fie mai mare decât suma plăților efectuate și a plăților restante, pe de altă parte\*).

-----  
Alin. (14) al art. 49 a fost introdus de pct. 25 al art. I din ORDONANȚA DE URGENȚĂ nr. 63 din 30 iunie 2010, publicată în MONITORUL OFICIAL nr. 450 din 2 iulie 2010. Această completare se aplică începând cu data de 1 ianuarie 2011, conform literei b) a art. X din ORDONANȚA DE URGENȚĂ nr. 63 din 30 iunie 2010, publicată în MONITORUL OFICIAL nr. 450 din 2 iulie 2010.

(15) Curtea de Conturi, potrivit prevederilor art. 21 și 22 din Legea nr. 94/1992 privind organizarea și funcționarea Curții de Conturi, republicată, efectuează audit la unitățile/subdiviziunile administrativ-teritoriale pentru verificarea respectării prevederilor alin. (8), (9), (12)-(14)\*).

-----  
Alin. (15) al art. 49 a fost introdus de pct. 25 al art. I din ORDONANȚA DE URGENȚĂ nr. 63 din 30 iunie 2010, publicată în MONITORUL OFICIAL nr. 450 din 2 iulie 2010. Această completare se aplică începând cu data de 1 ianuarie 2011, conform literei b) a art. X din ORDONANȚA DE URGENȚĂ nr. 63 din 30 iunie 2010, publicată în MONITORUL OFICIAL nr. 450 din 2 iulie 2010.

\*) Notă CTCE:

Conform literei b) a art. X din ORDONANȚA DE URGENȚĂ nr. 63 din 30 iunie 2010, publicată în MONITORUL OFICIAL nr. 450 din 2 iulie 2010, prevederile prezentei ordonanțe de urgență intră în vigoare în termen de 3 zile de la data publicării în Monitorul Oficial al României, Partea I, cu excepția următoarelor prevederi:

b) art. I pct. 1-8, 11, 13-15, 17-21, 25-40 și 43, care intră în vigoare la 1 ianuarie 2011.

ROMÂNIA  
JUDEȚUL SIBIU  
PRIMĂRIA COMUNEI ȘELIMBĂR  
Str. Mihai Viteazu nr. 234  
Tel: 0269/560001, Fax: 0269/560295  
e-mail: [primaria\\_selimbar@yahoo.com](mailto:primaria_selimbar@yahoo.com)

Nr. 8459 / 21.03.2017.

CATRE ,

SERVICIUL ADMINISTRATIE PUBLICA LOCALA

Alaturat va inaintam conform dispozitiilor Regulamentului de Organizare si functionare a Consiliului Local Selimbar aprobat prin H.C.L. 73/2016 proiectul de hotarare privind

*aprob. Bugetul de venit si cheltuieli al R.P.C. Ocrot. Silvic Volar Sodului R.A - District IV - Selimbar - proiect hotarare cu anexa 1-5, expus public, raport proiect.*

INTOCMIT,

*10PM5 MARICU S*

AM PRIMIT,  
SERVICIUL  
ADMINISTRATIE  
PUBLICA LOCALA

*13:16  
21.03.2017*

*Hec*

**ROMÂNIA**  
**JUDEȚUL SIBIU**  
**CONSILIUL LOCAL AL COMUNEI ȘELIMBAR**

**PROIECT**  
**HOTĂRÂREA**

**privind aprobarea bugetului de venituri și cheltuieli al R.P.L. Ocolul  
Silvic Valea Sadului R.A. – Districtul IV Șelimbăr, pentru anul 2017**

Consiliul Local al comunei Șelimbăr, întrunit în ședință ordinară din data de .....  
2017;

Având în vedere raportul nr. 8326/20.03.2017 privind aprobării bugetului de venituri  
și cheltuieli al R.P.L. Ocolul Silvic Valea Sadului R.A. – Districtul IV Șelimbăr, pentru  
anul 2017;

Având în vedere adresa nr. 267/13.02.2017 a R.P.L. Ocolul Silvic Valea Sadului  
R.A., referitoare la analiza și aprobarea execuției bugetului de venituri și cheltuieli pe anul  
2016 și propunerea bugetului pe anul 2017 al R.P.L. Ocolul Silvic Valea Sadului R.A. –  
Districtul IV Șelimbăr, pentru anul 2017;

Ținând cont de Raportul de avizare al comisiei pentru activități economico –  
financiare, juridică și de disciplină;

**În conformitate** cu prevederile:

- O.G nr. 26/2013 privind întărirea disciplinei financiare la nivelul unor operatori  
economici la care statul sau unitățile administrativ-teritoriale sunt acționari unici ori  
majoritari sau dețin direct ori indirect o participație majoritară, cu modificările și  
completările ulterioare,
- Ordin M.F.P. nr. 20/2016 privind aprobarea formatului și structurii bugetului de venituri  
și cheltuieli, precum și a anexelor de fundamentare a acestuia
- Legii nr. 273/2006 privind finantele publice locale,
- Legii nr. 46/2008 Codul silvic,

**În temeiul** prevederilor art. 36 alin. 2 lit. b, alin. 4 lit. a, art. 45 alin. 2 lit. a și ale  
art. 115 alin.1 lit. b din Legea nr. 215/2001 a administrației publice locale, republicată, cu  
modificările și completările ulterioare,

**HOTĂRÂȘTE :**

**Art.1** Se aprobă bugetul de venituri și cheltuieli al R.P.L. Ocolul Silvic Valea  
Sadului R.A. – Districtul IV Șelimbăr, pentru anul 2017, conform anexei nr. 1 și anexele  
de fundamentare a acestuia nr. 2-5, care fac parte integrantă din prezenta hotărâre.

**Art.2.** R.P.L. Ocolul Silvic Valea Sadului R.A. – Districtul IV Șelimbăr, va asigura executarea prevederilor prezentei hotărâri.

Adoptată în Șelimbăr, la data .....

**INITIATOR,  
PRIMAR  
GRECU MARIUS**



**VIZAT,  
SECRETAR,  
SCUMPU ELENA**



**EXPUNERE DE MOTIVE**

**privind aprobarea bugetului de venituri și cheltuieli al R.P.L.**  
**Ocolul Silvic Valea Sadului RA. – Districtul IV Șelimbăr, pentru anul 2017**

Potrivit Codului silvic – Legea 46/2008, fondul forestier proprietate publică a unităților administrativ-teritoriale se administrează prin ocoale silvice private care funcționează ca regii autonome de interes local cu specific exclusiv silvic, astfel fondul forestier al Comunei Șelimbăr este administrat de R.P.L. Ocolul Silvic Valea Sadului RA – Districtul - IV.

Bugetul anual de venituri și cheltuieli se aprobă de proprietarul unic, de consiliul local sau de adunarea generală, după caz, la propunerea ocolului silvic.

Ocoalele silvice au personalitate juridică, întocmesc bilanță, bilanț contabil propriu, au buget anual de venituri și cheltuieli distinct, de care dispun.

***Veniturile ocoalelor silvice se pot constitui din:***

- a) valorificarea produselor fondului forestier;
- b) prestări de servicii și închirieri de bunuri, în condițiile legii;
- c) contravaloarea efectelor funcțiilor de protecție a pădurilor;
- d) cotizația anuală a proprietarilor care le-au constituit;
- e) tarifele percepute pentru serviciile prestate;
- f) donații, potrivit legii;
- g) compensații acordate de la bugetul de stat sau local;
- h) alte surse, în condițiile legii.


Având în vedere bugetul propus pentru anul 2017 de către R.P.L. Ocolul Silvic Valea Sadului RA – Districtul – IV, se impune inițierea unui proiect de hotărâre în vederea supunerii spre aprobarea consiliului local a bugetului de venituri și cheltuieli pentru anul 2017

***TEMEI LEGAL:***

- O.G nr. 26/2013 privind întărirea disciplinei financiare la nivelul unor operatori economici la care statul sau unitățile administrativ-teritoriale sunt acționari unici ori majoritari sau dețin direct ori indirect o participație majoritară, cu modificările și completările ulterioare,
- Ordin M.F.P. nr. 20/2016 privind aprobarea formatului și structurii bugetului de venituri și cheltuieli, precum și a anexelor de fundamentare a acestuia,
- Legea nr. 273/2006 privind finanțele publice locale,
- Legii nr. 46/2008 Codul silvic,
- Legea nr. 215/2001 a administrației publice locale, republicată, cu modificările și completările ulterioare.

**PRIMAR**  
**GRECUMARIUS**





**R A P O R T**


**privind aprobarea bugetului de venituri și cheltuieli al R.P.L. Ocolul Silvic  
Valea Sadului RA. – Districtul IV Șelimbăr, pentru anul 2017**

Analizând proiectul de hotărâre privind aprobarea bugetului de venituri și cheltuieli al R.P.L. Ocolul Silvic Valea Sadului RA. – Districtul IV Șelimbăr, pentru anul 2017, se constată necesitatea, oportunitatea și legalitatea adoptării acestui proiect.

R.P.L. Ocolul Silvic Valea Sadului RA gestionează fondul forestier proprietate publică a unității administrativ-teritoriale a Comunei Șelimbăr, organizat ca District IV – Șelimbăr. Regia a făcut propunerea Bugetului anual de venituri și cheltuieli, care potrivit prevederilor legale se aprobă de către consiliul local, motiv pentru care s-a inițiat proiectul de hotărâre.

Astfel se impune analiza proiectului de hotărâre privind aprobarea bugetului de venituri și cheltuieli al R.P.L. Ocolul Silvic Valea Sadului RA, District IV – Șelimbăr, pentru anul 2017 și adoptarea unei hotărâri de aprobare de către Consiliul Local.

**INSPECTOR**  
**ISPAS MARIUS**





**BUGETUL DE VENITURI ȘI CHELTUIELI PE ANUL 2017**  
**AL REGIEI PUBLICE LOCALE - DISTRICTUL IV SELIMBAR**

lei										
INDICATORI			Nr. rd.	Realizat/ Preliminat an precedent 2016	Propuner i an curent 2017	%	Estimăr l an 2018	Estimări an 2019	%	
									9=7/5	10=8/7
0	1	2	3	4	5	6=5/4	7	8	9	10
I.		VENITURI TOTALE (Rd.1=Rd.2+Rd.5+Rd.6)	1	1029100	1752500	170	1787550	1805426	1	1
	1	Venituri totale din exploatare, din care:	2	1028850	1752000	170	1787040	1804910	1	1
		a) subvenții, cf. prevederilor legale în vigoare	3			0	0	0	0	0
		b) transferuri, cf. prevederilor legale în vigoare	4	26341	80000	304	81600	82416	1	1
	2	Venituri financiare	5	250	500	200	510	515	1	1
	3	Venituri extraordinare	6	0	0	0	0	0	0	0
II		CHELTUIELI TOTALE (Rd.7=Rd.8+Rd.20+Rd.21)	7	479510	1257151	262	1282294	1295117	1	1
	1	Cheltuieli de exploatare, din care:	8	479510	1256451	262	1281580	1294396	1	1
		A. cheltuieli cu bunuri si servicii	9	163643	629100	384	641682	648099	1	1
		B. cheltuieli cu impozite, taxe si varsaminte asimilate	10	21440	35000	163	35700	36057	1	1
		C. cheltuieli cu personalul, din care:	11	233507	486751	208	496486	501451	1	1
		C0 Cheltuieli de natură salarială(Rd.13+Rd.14)	12	184552	378200	205	385764	389622	1	1
		C1 ch. cu salariile	13	156603	358200	229	365364	369018	1	1
		C2 bonusuri	14	27949	20000	72	20400	20604	0	0
		C3 alte cheltuieli cu personalul, din care:	15	1500	12000	0	12240	12362	0	0
		cheltuieli cu plăți compensatorii aferente disponibilizărilor de personal	16	1500	1500	0	1530	1545	0	0
		Cheltuieli de natura salariale aferente contractelor pe perioada determinata si alte categorii de personal								
		C4 Cheltuieli aferente contractului de mandat si a altor organe de conducere si control, comisii si comitete	17	6580	6600	100	6732	6799	1	1
		C5 cheltuieli cu asigurările și protecția socială, fondurile speciale și alte obligații legale	18			0	0	0	0	0
		D. alte cheltuieli de exploatare	19	60920	105600	173	107712	108789	1	1
	2	Cheltuieli financiare	20	0	500	0	510	515	0	
	3	Cheltuieli extraordinare	21	0	200	0	204	206	0	
III		REZULTATUL BRUT (profit/pierdere)	22	549590	495349	0	505256	510308	1	1
IV		IMPOZIT PE PROFIT	23	89000	79256	0	80841	81649	0	0
V		PROFITUL CONTABIL RĂMAS DUPĂ DEDUCEREA IMPOZITULUI PE PROFIT, din care:	24	460590	416093	0	424415	428659	1	1
	1	Rezerve legale	25				0	0	0	0
	2	Alte rezerve reprezentând facilități fiscale prevăzute de lege	26				0	0	0	0
	3	Acoperirea pierderilor contabile din anii precedenți	27				0	0	0	0
	4	Constituirea surselor proprii de finanțare pentru proiectele cofinanțate din împrumuturi externe, precum și pentru constituirea surselor necesare rambursării ratelor de capital, plății dobânzilor, comisioanelor și altor costuri aferente acestor împrumuturi	28				0	0	0	0
	5	Alte repartizări prevăzute de lege	29				0	0	0	0
	6	Profitul contabil rămas după deducerea sumelor de la Rd. 25, 26, 27, 28, 29	30	460590	416093	0	424415	428659	0	0
	7	Participarea salariaților la profit în limita a 10% din profitul net, dar nu mai mult de nivelul unui salariu de bază mediu lunar realizat la nivelul operatorului economic în exercițiul financiar de referință	31	16000	16000		16320	16483	0	0
	8	Minimim 50% varsăminte la bugetul de stat sau local în cazul regiilor autonome, ori dividende cuvenite acționarilor, în cazul societăților/ companiilor naționale și societăților cu capital integral sau majoritar de stat, din care:	32	319590	320000		326400	329664	0	
	a)	- dividende cuvenite bugetului de stat	33				0	0	0	0
	b)	- dividende cuvenite bugetului local	33a		0		0	0	0	0
	c)	- dividende cuvenite altor acționari	34				0	0	0	0

0	1	INDICATORI	Nr. rd.	Realizat/ Preliminat an precedent 2016	Propuner i an curent 2017	%	Estimăr l an 2018	Estimări an 2019	%	
									9=7/5	10=8/7
0	1	2	3	4	5	6=5/4	7	8	9	10
	9	Profitul nerepartizat pe destinațiile prevăzute la Rd.31 - Rd.32 se repartizează la alte rezerve și constituie sursă proprie de finanțare	35	145000	80093		81695	82512	0	0
VI		VENITURI DIN FONDURI EUROPENE	36				0	0	0	0
VII		CHELTUIELI ELIGIBILE DIN FONDURI EUROPENE, din care	37				0	0	0	0
	a)	cheltuieli materiale	38				0	0	0	0
	b)	cheltuieli cu salariile	39				0	0	0	0
	c)	cheltuieli privind prestarile de servicii	40				0	0	0	0
	d)	cheltuieli cu reclama si publicitate	41				0	0	0	0
	e)	alte cheltuieli	42				0	0	0	0
VIII		SURSE DE FINANȚARE A INVESTIȚIILOR, din care:	43	144900	110000		0	0	0	0
	1	Alocații de la buget	44				0	0	0	0
		alocații bugetare aferente plății angajamentelor din anii anteriori	45				0	0	0	0
IX		CHELTUIELI PENTRU INVESTIȚII	46	34900	110000		0	0	0	0
X		DATE DE FUNDAMENTARE	47				0	0	0	0
	1	Nr. de personal prognozat la finele anului	48	7	9	0	9	9	0	0
	2	Nr.mediu de salariați total	49	7	9		9	9	0	0
	3	Castigul mediu lunar pe salariat (lei/persoană) determinat pe baza cheltuielilor de natură salarială (Rd.12/Rd.49)/12*1000	50	1724	3502	0	3572	3608	0	0
	4	Castigul mediu lunar pe salariat determinat pe baza cheltuielilor cu salariile (lei/persoană) (Rd.13/Rd.49)/12*1000	51	1714	3317	0	1797	1815	0	0
	5	Productivitatea muncii în unități valorice pe total personal mediu (mii lei/persoană) (Rd.2/Rd.49)	52	146979	194667		198560	200546	0	0
	6	Productivitatea muncii în unități fizice pe total personal mediu (cantitate produse finite/ persoană)	53				0	0	0	0
	7	Cheltuieli totale la 1000 lei venituri totale (Rd.7/Rd.1)x1000	54	466	718		732	739	0	0
	8	Plăți restante	55				0	0	0	0
	9	Creanțe restante	56				0	0	0	0

INIȚIATOR,  
GRECU MARIUS

VIZAT,  
SECRETAR  
SCUMPU ELENA

Detalierea indicatorilor economico-financiarilor prevăzuți în bugetul de venituri  
și cheltuieli  
al Regiei Publice Locale - DISTRICTUL IV SELIMBAR

		INDICATORI	Nr. rd.	Realizari 2015	Prevederi an precedent 2016			APROBAT 2017	Propuneri an curent 2017			
					Aprobat		Realizat		din care			
I.					confo rm HG/O	conform Hotararii C.A.			Trim I	TrimII	Trim III	an 2017
		VENITURI TOTALE (Rd.2+Rd.22+Rd.28)	1	1503352		1490000	1029100	1752500	438125	876250	1314375	1752500
1		Venituri totale din exploatare (Rd.3+Rd.8+Rd.9+Rd.12+Rd.13+Rd.14), din care:	2	1499900		1487000	1028850	1752000	438000	876000	1314000	1752000
	a)	din producția vândută (Rd.4+Rd.5+Rd.6+Rd.7), din care:	3	1469439		1415000	948844	1661000	415250	830500	1245750	1661000
		a1) din vânzarea masa lemnoasa pe picior	4	1318956		1280000	842263	1080000	270000	540000	810000	1080000
		din vânzarea masa lemnoasa fasonata		142676		130000	105261	580000	145000	290000	435000	580000
		a2) din servicii prestate	5						0	0	0	0
		a3) din redevențe și chirii	6						0	0	0	0
		a4) alte venituri	7	7807		5000	1320	1000	250	500	750	1000
	b)	din vânzarea mărfurilor-puieti	8				1635		0	0	0	0
	c)	din subvenții și transferuri de exploatare aferente cifrei de afaceri nete (Rd.10+Rd.11), din care:	9	30049		60000	45606	80000	20000	40000	60000	80000
		c1 subvenții, cf. prevederilor legale în vigoare	10						0	0	0	0
		c2 transferuri, cf. prevederilor legale în vigoare	11	30049		60000	45606	80000	20000	40000	60000	80000
	d)	din producția de imobilizări	12						0	0	0	0
	e)	venituri aferente costului producției în curs de execuție	13	-7		5000	6424	5000	1250	2500	3750	5000
	f)	alte venituri din exploatare (Rd.15+Rd.16+Rd.19+Rd.20+Rd.21), din care:	14	419		7000	26341	6000	1500	3000	4500	6000
		f1) din amenzi și penalități	15			1000	16314	1000	250	500	750	1000
		f2) din vânzarea activelor și alte operații de capital (Rd.18+Rd.19), din care:	16						0	0	0	0
		- active corporale	17						0	0	0	0

	INDICATORI	Nr. rd.	Realizari 2015	Prevederi an precedent 2016			APROBAT 2017	Propuneri an curent 2017				
				Aprobat		Realizat		din care				
				conform HG/O	conform Hotararii C.A.			Trim I	Trim II	Trim III	an 2017	

	INDICATORI	Nr. rd.	Realizari 2015	Prevederi an precedent 2016			APROBAT 2017	Propuneri an curent 2017			
				Aprobat		Realizat		din care			
				conform HG/O	conform Hotararii C.A.			Trim I	Trim II	Trim III	an 2017
a)	cheltuieli cu întreținerea și reparațiile	41	5423		6000	159	6000	1500	3000	4500	6000
b)	cheltuieli privind chirile (Rd.43+Rd.44) din care:	42	4167		4500	5355	5000	1250	2500	3750	5000
	b1) - către operatori cu capital integral/majoritar de stat	43						0	0	0	0
	b2) - către operatori cu capital privat	44	4167		5000	4167	5000	1250	2500	3750	5000
c)	prime de asigurare	45						0	0	0	0
	Cheltuieli cu alte servicii executate de terți										
A3	(Rd.47+Rd.48+Rd.50+Rd.57+Rd.62+Rd.63+Rd.67+Rd.68+Rd.69+Rd.78), din care:	46	103661		181800	131336	526500	132375	265750	396875	526500
	cheltuieli cu colaboratorii	47						0	0	0	0
a)	cheltuieli privind comisioanele și onorariul, din care:	48	1000		2000	1800	2500	625	1250	1875	2500
b)	b1) cheltuieli privind consultanța juridică	49	1000		500	0	500	125	250	375	500
	cheltuieli de protocol, reclamă și publicitate	50	142		500	316	500	125	250	375	500
c)	c1) cheltuieli de protocol, din care:	51	142		500	316	500	125	250	375	500
	- tichete cadou potrivit Legii nr.193/2006, cu modificările ulterioare	52						0	0	0	0
	c2) cheltuieli de reclamă și publicitate, din care:	53						0	0	0	0
	- tichete cadou ptr. cheltuieli de reclamă și publicitate, potrivit Legii nr.193/2006, cu modificările ulterioare	54			0		0	0	0	0	0
	- tichete cadou ptr. campanii de marketing, studiul pieței, promovarea pe piețe existente sau noi, potrivit Legii nr.193/2006, cu modificările ulterioare	55						0	0	0	0
	- ch. de promovare a produselor	56						0	0	0	0

INDICATORI	Nr. rd.	Realizari 2015	Prevederi an precedent 2016			Propuneri an curent 2017			
			conform HG/O	conform Hotararii C.A.	Realizat	APROBAT 2017	din care		
							Trim I	Trim II	Trim III an 2017
d) Ch. cu sponsorizarea (Rd.58+Rd.59+Rd.60+Rd.61), din care:	57	968		1000	802	8000	2000	4000	6000
d1) ch. de spons domeniu medic si sanat	58			400		3200	800	1600	2400
d2) ch. de spon. c educ, inv, social si sport din car	59			400	400	3200	800	1600	2400
d3) ch. Cu cluburi sportive	60					3200	800	1600	2400
d4) chel de spons pt alte actiuni si activit	61	968		200	402	1600	400	800	1200
e) cheltuieli cu transportul de bunuri si persoane	62			500	273	1000	250	500	750
f) cheltuieli de deplasare, detaşare, transfer, din care:	63	96		500	276	1000	250	500	750
- cheltuieli cu diurna (Rd.65+Rd.66), din care:	64	96		500	0	1000	250	500	750
-interna	65	96					0	0	0
-externa	66								
g) cheltuieli poştale şi taxe de telecomunicaţii	67	5104		7000	6155	8000	2000	4000	6000
h) cheltuieli cu serviciile bancare şi asimilate	68	1556		2000	2272	2500	625	1250	1875
i) alte cheltuieli cu serviciile executate de terţi, din care:	69	2878		9000	4061	9000	3000	4000	6250
i1) cheltuieli de asigurare şi pază	70	1478		2500	1602	5000	1250	2500	3750
i2) cheltuieli privind întreţinerea şi funcţionarea tehnicii de calcul	71	155		1000	284	1500	375	750	1125
i3) cheltuieli cu pregătirea profesională	72	360		500	660	1000	250	500	750
i4) cheltuieli cu reevaluarea imobilizărilor corporale şi necorporale, din care:	73			0		0	0	0	0
-afacente bunurilor de natura domeniului public	74						0	0	0
i5) cheltuieli cu prestaţiile efectuate de filiale	75								
i6) cheltuieli privind recrutarea şi plasarea personalului de conducere cf. Ordonanţei de urgenţă a Guvernului nr. 109/2011	76						0	0	0
i7) cheltuieli cu anunţurile privind licitaţiile şi alte anunţuri	77	604		600	1252	1500	375	750	1125
chelt cu exploatare ms lemnoasa		62910		60000	43348	350000	87500	175000	262500
chelt cu lucrari silvice		29007		65000	43972	75000	18750	37500	56250
chelt cu reparat drum forestier		0		25000	23500	60000	15000	30000	45000
j) alte cheltuieli	78			9800	4837	10000	2500	8000	10000

INDICATORI	Nr. rd.	Realizari 2015	Prevederi an precedent 2016			Realizat	APROBAT 2017	Propuneri an curent 2017			
			Aprobat		din care						
			conform HG/O	conform Hotararii C.A.	Trim I			Trim II	Trim III	an 2017	
B Cheltuieli cu impozite, taxe și vărsăminte asimilate (Rd.80+Rd.81+Rd.82+Rd.83+Rd.84+Rd.85), din care:	79	34090		35000	21440	35000	8750	17500	26250	35000	
a) ch. cu taxa pt. activitatea de exploatare a resurselor minerale	80						0	0	0	0	
b) ch. cu redevența pentru concesionarea bunurilor publice și resursele minerale	81						0	0	0	0	
c) ch. cu taxa de licență	82			0			0	0	0	0	
d) ch. cu taxa de autorizare	83						0	0	0	0	
e) ch. cu taxa de mediu	84	29505		30000	16364	30000	7500	15000	22500	30000	
f) cheltuieli cu alte taxe și impozite	85	4585		5000	5076	5000	1250	2500	3750	5000	
C. Cheltuieli cu personalul (Rd.87+Rd.100+Rd.104+Rd.113), din care:	86	207068		233400	233507	486751	117688	254376	373563	486751	
C0 Cheltuieli de natură salarială (Rd.88+ Rd.92)	87	157114		183800	184552	378200	90550	197100	287650	378200	
C1 Cheltuieli cu salariile (Rd.89+Rd.90+Rd.91), din care:	88	135923		154500	156603	358200	89550	179100	268650	358200	
a) salarii de bază	89	126398		154500	156603	253000	63250	126500	189750	253000	
salariu diferent la minim										0	
salariu diferent la minim		7500		0	0	15200	0	0	0	15200	
b) sporuri, prime și alte bonificații aferente salariului de bază (conform CCM)	90	2025		3000	2025	90000	22500	45000	67500	90000	
c) alte bonificații (conform CCM)	91						0	0	0	0	
Bonusuri (Rd.93+Rd.96+Rd.97+Rd.98+ Rd.99), din care:	92	21191		29300	27949	20000	1000	18000	19000	20000	
a) cheltuieli sociale prevăzute la art. 21 din Legea nr. 571/2003 privind Codul fiscal, cu modificările și completările ulterioare, din care:	93	720		800	548	1000	250	500	750	1000	
- tichete de creșă, cf. Legii nr. 193/2006, cu modificările ulterioare;	94						0	0	0	0	
- tichete cadou pentru cheltuieli sociale potrivit Legii nr. 193/2006, cu modificările ulterioare;	95						0	0	0	0	
b) tichete de masă;	96	11522		12500	13013	3000	750	1500	2250	3000	
c) tichete de vacanță;	97						0	0	0	0	
d) ch. privind participarea salariaților la profitul obținut în anul precedent	98	8949		16000	14388	16000	0	16000	16000	16000	
e) alte cheltuieli conform CCM.	99					0	0	0	0	0	

	INDICATORI	Nr. rd.	Realizari 2015	Prevederi an precedent 2016			APROBAT 2017	Propuneri an curent 2017			
				Aprobat		Realizat		din care			
				confo rm HG/O	conform Hotararii C.A.			Trim I	TrimII	Trim III	an 2017
C3	Alte cheltuieli cu personalul (Rd.101+Rd.102+Rd.103), din care:	100			1500	12000	3000	9000	13500	12000	



	INDICATORI	Nr. rd.	Realizari 2015	Prevederi an precedent 2016			APROBAT 2017	Propuneri an curent 2017			
				Realizat				din care			
				Aprobat		Trim I		TrimII	Trim III	an 2017	
				conform HG/O	conform Hotararii C.A.						
	a) ch. cu plățile compensatorii aferente disponibilizărilor de personal	101			1500	0	0	0	0	0	
	b) ch. cu drepturile salariale cuvenite în baza unor hotărâri judecătorești	102				12000	3000	6000	9000	12000	
	c) Cheltuieli de natura salariale aferente contractelor pe perioada determinata si alte categorii de personal									0	
	d) cheltuieli de natură salarială aferente restructurarii, privatizarii, administrator special, alte comisii si comitete	103					0	0	0	0	
C4	Cheltuieli aferente contractului de mandat si a altor organe de conducere si control, comisii si comitete (Rd.105+Rd.108+Rd.111+ Rd.112), din care:										
	a) pentru directori/directorat	104	13775	6600	6580	6600	1650	3300	4950	6600	
	-componenta fixă	105	9375		0		0	0	0	0	
	-componenta variabilă	106					0	0	0	0	
	b) pentru consiliul de administrație/consiliul de supraveghere, din care:										
	-componenta fixă	108	4400	6600	6580	6600	1650	3300	4950	6600	
	-componenta variabilă	109		6600	6580		0	0	0	0	
	c) pentru AGA și cenzori	110					0	0	0	0	
	d) pentru alte comisii și comitete constituite potrivit legii	111		0		0	0	0	0	0	
		112			0	0	0	0	0	0	

INDICATORI	Nr. rd.	Realizari 2015	Prevederi an precedent 2016			APROBAT 2017	Propuneri an curent 2017					
			Aprobat		Realizat		din care					
			confor m HG/O	conform Hotararii C.A.			Trim I	TrimII	Trim III	an 2017		
C5	Cheltuieli cu asigurările și protecția socială, fondurile speciale și alte obligații legale (Rd.114+Rd.115+Rd.116+Rd.117+Rd.118+Rd.119), din care:											
	a) ch. privind contribuția la asigurări sociale	113	36179		41500	40875	89951	22488	44976	67463	89951	
	b) ch. privind contribuția la asigurări pt.somaj	114	25106		28500	28272	62062	15516	31031	46547	62062	
	c) ch. privind contribuția la asigurări sociale de sănătate	115	732		1000	863	1964	491	982	1473	1964	
	d) ch. privind contribuțiile la fondurile speciale aferente fondului de salarii	116	8248		9500	9306	20426	5106	10213	15319	20426	
	e) ch. privind contribuția unității la schemele de pensii	117	2093		2500	2434	5499	1375	2750	4124	5499	
	f) cheltuieli privind alte contribuții si fonduri speciale	118			0		0	0	0	0	0	
	D. Alte cheltuieli de exploatare (Rd.121+Rd.124+Rd.125+Rd.126+Rd.127+Rd.128), din care:	119			0		0	0	0	0	0	
	a) cheltuieli cu majorări și penalități (Rd.122+Rd.123), din care:	120	161735		100000	60920	105600	26400	52800	79200	105600	
	- către bugetul general consolidat	121	3824		5000	647	5000	1250	2500	3750	5000	
	- către alți creditori	122	3824		5000	647	5000	1250	2500	3750	5000	
	cheltuieli privind activele imobilizate	123						0	0	0	0	
	cheltuieli aferente transferurilor pentru plata personalului	124						0	0	0	0	
chelt cu fd de conservare 15%	125						0	0	0	0		
chelt cu fd de drum 0.1%		106578		90000	61286	90000	22500	45000	67500	90000		
alte cheltuieli		32099		1500	922	1600	400	800	1200	1600		
ch. cu amortizarea imobilizărilor corporale și necorporale	126			5000		5000	1250	2500	3750	5000		
ajustări și deprecieri pentru pierdere de valoare și provizioane (Rd.129-Rd.131), din care:	127	14234		14500	14065	20000	5000	10000	15000	20000		
f1) cheltuieli privind ajustările și provizioanele	128	5000		-16000	-16000	-16000	-4000	-16000	-16000	-16000		
-provizioane privind participarea la profit a salariaților	129	16000					0	0	0	0		
	130	16000					0	0	0	0		

	INDICATORI	Nr. rd.	Realizari 2015	Prevederi an precedent 2016		APROBAT 2017	Propuneri an curent 2017					
				Aprobat			din care					
				conform HG/O	conform Hotararii C.A.		Realizat	Trim I	TrimII	Trim III	an 2017	
	f1.2) - provizioane in legatura cu contractul de mandat	130a						0	0	0	0	0
	f2) venituri din provizioane și ajustări pentru depreciere sau pierderi de valoare , din care:	131	11000		16000	16000	16000	4000	16000	16000	16000	16000
	f2.1) din anulara provizioanelor (Rd.133+Rd.134+Rd.135), din care:	132				16000	16000	4000	8000	12000	16000	16000
	- din participarea salariaților la profit	133					16000	4000	8000	12000	16000	16000
	- din deprecierea imobilizărilor corporale și a activelor circulante	134						0	0	0	0	0
	- venituri din alte provizioane	135						0	0	0	0	0
2	Cheltuieli financiare (Rd.137+Rd.140+Rd.143), din care:	136	147		500	0	500	125	250	375	500	500
	a) cheltuieli privind dobânzile (Rd.138+Rd.139), din care:	137			0		0	0	0	0	0	0
	a1) aferente creditelor pentru investiții	138						0	0	0	0	0
	a2) aferente creditelor pentru activitatea curentă	139						0	0	0	0	0
	b) cheltuieli din diferențe de curs valutar (Rd.141+Rd.142), din care:	140	147		0	0	500	125	250	375	500	500
	b1) aferente creditelor pentru investiții	141						0	0	0	0	0
	b2) aferente creditelor pentru activitatea curentă	142			0		0	0	0	0	0	0
	c) alte cheltuieli financiare	143			500			0	0	0	0	0
3	Cheltuieli extraordinare	144			200		200	50	100	150	200	200
								0	0	0	0	
III	REZULTATUL BRUT (profit/pierdere) (Rd.1-Rd.29)	145	964498		893600	549590	495349	123837	247674	371512	495349	495349
	venituri neimpozabile	146						0	0	0	0	
	cheltuieli nedeductibile fiscal	147						0	0	0	0	
IV	IMPOZIT PE PROFIT	148	157000		150000	89000	79256	30000	60000	90000	120000	120000
V	DATE DE FUNDAMENTARE	149						0	0	0	0	
1	Cheltuieli de natură salarială (Rd.87)	150	157114		183800	184552	378200	94550	189100	283650	378200	378200
2	Cheltuieli cu salariile (Rd.88)	151	135923		154500	156603	358200	89550	179100	268650	358200	358200
3	Nr. de personal prognostizat la finele anului	152	6		7	7	9	9	9	9	9	9
4	Nr.mediu de salariați	153	6		7	7	9	8	8	8	8	9

	INDICATORI	Nr. rd.	Realizari 2015	Prevederi an precedent 2016			APROBAT 2017	Propuneri an curent 2017		
				Aprobat		Realizat		din care		
				conform HG/O	conform Hotararii C.A.			Trim I	TrimII	Trim III an 2017
5	a) Castigul mediu lunar pe salariat determinat pe baza cheltuielilor cu salariile (Rd.151/Rd.153)/12*1000	154	1888		1839	1864	3317	3731	2798	3317
	b) Câștigul mediu lunar pe salariat (lei/persoană) determinat pe baza cheltuielilor de natură salarială (Rd.150/Rd.153)/12*1000	155	2182		2188	2197	3502	3940	3940	3502
6	a) Productivitatea muncii în unități valorice pe total personal mediu (lei/persoană) (Rd.2/Rd.153)	156	249983		212429	146979	194667	109500	164250	194667
	b) Productivitatea muncii în unități fizice pe total personal mediu (cantitate produse finite/persoană) W=QPF/Rd.153	157						0	0	0
	c1) Elemente de calcul a productivitatii muncii in unități fizice, din care	158						0	0	0
	- cantitatea de produse finite (QPF)	159						0	0	0
	- pret mediu (p)	160						0	0	0
	- valoare=QPF x p	161						0	0	0
	- pondere in venituri totale de exploatare = Rd.161/Rd.2	162						0	0	0
7	Plăți restante	163						0	0	0
8	Creanțe restante, din care:	164						0	0	0
	- de la operatori cu capital integral/majoritar de stat	165						0	0	0
	- de la operatori cu capital privat	166						0	0	0
	- de la bugetul de stat	167						0	0	0
	- de la bugetul local	168						0	0	0
	- de la alte entitati	169						0	0	0

INITIATOR,  
GRECU MARIUS

VIZAT,  
SECRETAR  
SCUMPU ELENA

Judetul SIBIU  
CONSILIUL LOCAL ȘELIMBĂR  
SELIMBAR

Anexa nr. 3  
la HCL nr,

Gradul de realizare a veniturilor totale  
al Regiei Publice Locale - DISTRICTUL IV SELIMBAR

lei

Nr Crt	INDICATORI	Prevederi an 2015		%	Prevederi an precedent 2016		%
		Aprobat	Realizat		Aprobat	Realizat	
0	1	2	3	4	5	6	7
1.	Venituri totale (rd.1+rd.2+rd.3), din care:	1503500	1503352	1,00	1490000	1029100	0,69
1	Venituri din exploatare	1502500,	1499900,	1,00	1.487.000	1.028.850	0,69
2.	Venituri financiare	1.000	3.452	3,45	3.000	250	0,08
3.	Venituri extraordinare	0	0		0	0	

INIȚIATOR.  
GRECU MARIUS

VIZAT  
SECRETAR  
SCUMPU ELENA

Programul de investiții, dotări și sursele de finanțare  
al Reșiei Publice Locale - DISTRICTUL IV SELIMBAR

lei

0	1	INDICATORI	Data finalizării investiției	an precedent 2016		Aprobat 2017	an 2018	an 2019
				Aprobat	Realizat/ Preliminat			
0	1	2	3	4	5	6	7	8
I		<b>SURSE DE FINANȚARE A INVESTIȚIILOR, din care:</b>		40.000	34.900	110.000		
	1	Surse proprii, din care:		40.000	34.900	110.000		
		a) - amortizare		7.500	7.500	0		
		b) - profit		32.500	27.400	110.000		
	2	Alocații de la buget						
	3	Credite bancare, din care:						
		a) - interne						
		b) - externe						
	4	Alte surse, din care:						
		- (denumire sursă)						
		- (denumire sursă)						
II		<b>CHELTUIELI PENTRU INVESTIȚII, din care:</b>		40.000	34.900	110.000		
	1	Investiții în curs, din care:						
		a) pentru bunurile proprietatea privată a operatorului economic:						
		- (denumire obiectiv)						
		- (denumire obiectiv)						
		b) pentru bunurile de natura domeniului public al statului sau al unității administrativ teritoriale:						
		- (denumire obiectiv)						
		- (denumire obiectiv)						
		c) pentru bunurile de natura domeniului privat al statului sau al unității administrativ teritoriale:						
		- (denumire obiectiv)						
		- (denumire obiectiv)						
		d) pentru bunurile luate în concesiune, închiriate sau în locație de gestiune, exclusiv cele din domeniul public sau privat al statului sau al unității administrativ teritoriale:						
		- (denumire obiectiv)						
		- (denumire obiectiv)						
	2	Investiții noi, din care:	0	40.000	34.900	110.000		
		AMENAJAMENTUL SILVIC -VOINEASA		25.000	25.000	25.000		
		STUDIUL LUCRARE MEDIU LA AMENAJAMENT SILVIC	0	12.500	7.500	0		
		AUTOTURISM TEREN -3 BUC				85.000		
		PROGRAME SOFT		2.500	2.400	0		
		b) pentru bunurile de natura domeniului public al statului sau al unității administrativ teritoriale:						
		- (denumire obiectiv)						
		- (denumire obiectiv)						
		c) pentru bunurile de natura domeniului privat al statului sau al unității administrativ teritoriale:						
		- (denumire obiectiv)						
		- (denumire obiectiv)						
		d) pentru bunurile luate în concesiune, închiriate sau în locație de gestiune, exclusiv cele din domeniul public sau privat al statului sau al unității administrativ teritoriale:						
		- (denumire obiectiv)						
		- (denumire obiectiv)						
		Investiții efectuate la imobilizările corporale existente (modernizări),						
	3	din care:						
		a) pentru bunurile proprietatea privată a operatorului economic:						
		- (denumire obiectiv)						
		- (denumire obiectiv)						
		b) pentru bunurile de natura domeniului public al statului sau al unității administrativ teritoriale:						
		- (denumire obiectiv)						
		- (denumire obiectiv)						
		c) pentru bunurile de natura domeniului privat al statului sau al unității administrativ teritoriale:						
		- (denumire obiectiv)						
		- (denumire obiectiv)						
		d) pentru bunurile luate în concesiune, închiriate sau în locație de gestiune, exclusiv cele din domeniul public sau privat al statului sau al unității administrativ teritoriale:						
		- (denumire obiectiv)						
		- (denumire obiectiv)						
	4	Dotări (alte achiziții de imobilizări corporale)						
	5	Rambursări de rate aferente creditelor pentru investiții, din care:						
		a) - interne						
		b) - externe						

INIȚIATOR,  
GRECU MARIUS

VIZAT,  
SECRETAR  
SCUMPU ELENA

## CONSILIUL LOCAL ȘELIMBĂR

Măsuri de îmbunătățire a rezultatului brut și reducere a plăților restante

lei

Nr. crt.	Măsuri	Termen de realizare	an precedent (N-1)		an curent (N)		an N+1		an N+2	
			Preliminat / Realizat		Influențe (+/-)		Influențe (+/-)		Influențe (+/-)	
			Rezultat brut (+/-)	Plăți restante	Rezultat brut	Plăți restante	Rezultat brut	Plăți restante	Rezultat brut	Plăți restante
0	1	2	3	4	5	6	7	8	9	10
Pct. I	Măsuri de îmbunătățire a rezultatului brut și reducere a plăților restante		549590	0	495349	0	505256	0	510308	0
1	Măsura 1.....		X	X						
2	Măsura 2.....		X	X						
.	.									
.	.									
.	.									
	Măsura n.....		X	X						
	TOTAL Pct. I		X	X						
Pct. II	Cauze care diminuează efectul măsurilor prevăzute la Pct. I									
1	Cauza 1.....		X	X						
2	Cauza 2.....		X	X						
.	.									
.	.									
.	.									
	Cauza n.....		X	X						
	TOTAL Pct. II		X	X						
Pct. III	TOTAL GENERAL Pct. I + Pct. II		549590	0	495349	0	505256	0	510308	

INITIATOR,  
GREGU MARIUS

VIZAT,  
SECRETAR  
SCUMPU ELENA

Data 20-03-2017 Ora 15:55



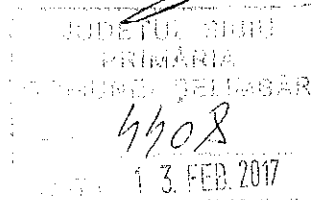
**REGIA PUBLICĂ LOCALĂ**  
**OCOLUL SILVIC VALEA SADULUI R.A.**

CISNĂDIE, STR. UNIRII, NR. 32

TEL. 0269/562246, 0269/564425, FAX. 0269/564664

NR. 267 din 13.02.2017

Catre,  
Consiliul Local Selimbar



Alaturat va anexam Bugetul de venituri si cheltuieli pentru 2017  
anexele 1-5, pentru analiza si aprobare.

Sef oco,

Cimpoca Ioan



Contabil sef

Fodor Ileana

14 file.




**BUGETUL DE VENITURI ȘI CHELTUIELI PE ANUL 2017**  
**AL REGIEI PUBLICE LOCALE - DISTRICTUL IV SELIMBAR**

lei

INDICATORI			Nr. rd.	Realizat/ Preliminat an precedent 2016	Propuneri an curent 2017	%	Estimări an 2018	Estimări an 2019	%	
									9=7/5	10=8/7
0	1	2	3	4	5	6=5/4	7	8	9	10
I.		VENITURI TOTALE (Rd.1=Rd.2+Rd.5+Rd.6)	1	1029100	1752500	170	1787550	1805426	1	1
	1	Venituri totale din exploatare, din care:	2	1028850	1752000	170	1787040	1804910	1	1
		a) subvenții, cf. prevederilor legale în vigoare	3			0	0	0	0	0
		b) transferuri, cf. prevederilor legale în vigoare	4	26341	80000	304	81600	82416	1	1
	2	Venituri financiare	5	250	500	200	510	515	1	1
	3	Venituri extraordinare	6	0	0	0	0	0	0	0
II		CHELTUIELI TOTALE (Rd.7=Rd.8+Rd.20+Rd.21)	7	479510	1257151	262	1282294	1295117	1	1
	1	Cheltuieli de exploatare, din care:	8	479510	1256451	262	1281580	1294396	1	1
		A. cheltuieli cu bunuri și servicii	9	163643	629100	384	641682	648099	1	1
		B. cheltuieli cu impozite, taxe și varsăminte asimilate	10	21440	35000	163	35700	36057	1	1
		C. cheltuieli cu personalul, din care:	11	233507	486751	208	496486	501451	1	1
		C0 Cheltuieli de natură salarială(Rd.13+Rd.14)	12	184552	378200	205	385764	389622	1	1
		C1 ch. cu salariile	13	156603	358200	229	365364	369018	1	1
		C2 bonusuri	14	27949	20000	72	20400	20604	0	0
		C3 alte cheltuieli cu personalul, din care:	15	1500	12000	0	12240	12362	0	0
		cheltuieli cu plăți compensatorii aferente disponibilizărilor de personal	16	1500	1500	0	1530	1545	0	0
		Cheltuieli de natura salariale aferente contractelor pe perioada determinată și alte categorii de personal								
		C4 Cheltuieli aferente contractului de mandat și a altor organe de conducere și control, comisii și comitete	17	6580	6600	100	6732	6799	1	1
		C5 cheltuieli cu asigurările și protecția socială, fondurile speciale și alte obligații legale	18			0	0	0	0	0
		D. alte cheltuieli de exploatare	19	60920	105600	173	107712	108789	1	1
	2	Cheltuieli financiare	20	0	500	0	510	515	0	
	3	Cheltuieli extraordinare	21	0	200	0	204	206	0	
III		REZULTATUL BRUT (profit/pierdere)	22	549590	495349	0	505256	510308	1	1
IV		IMPOZIT PE PROFIT	23	89000	79256	0	80841	81649	0	0
V		PROFITUL CONTABIL RĂMAS DUPĂ DEDUCEREA IMPOZITULUI PE PROFIT, din care:	24	460590	416093	0	424415	428659	1	1
	1	Rezerve legale	25				0	0	0	0
	2	Alte rezerve reprezentând facilități fiscale prevăzute de lege	26				0	0	0	0
	3	Acoperirea pierderilor contabile din anii precedenți	27				0	0	0	0
	4	Constituirea surselor proprii de finanțare pentru proiectele cofinanțate din împrumuturi externe, precum și pentru constituirea surselor necesare rambursării ratelor de capital, plății dobânzilor, comisioanelor și altor costuri aferente acestor împrumuturi	28				0	0	0	0
	5	Alte repartizări prevăzute de lege	29				0	0	0	0
	6	Profitul contabil rămas după deducerea sumelor de la Rd. 25, 26, 27, 28, 29	30	460590	416093	0	424415	428659	0	0
	7	Participarea salariaților la profit în limita a 10% din profitul net, dar nu mai mult de nivelul unui salariu de bază mediu lunar realizat la nivelul operatorului economic în exercițiul financiar de referință	31	16000	16000		16320	16483	0	0
	8	Minimim 50% varsăminte la bugetul de stat sau local în cazul regiilor autonome, ori dividende cuvenite acționarilor, în cazul societăților/ companiilor naționale și societăților cu capital integral sau majoritar de stat, din care:	32	319590	320000		326400	329664	0	
	a)	- dividende cuvenite bugetului de stat	33				0	0	0	0
	b)	- dividende cuvenite bugetului local	33a		0		0	0	0	0
	c)	- dividende cuvenite altor acționari	34				0	0	0	0

		INDICATORI	Nr. rd.	Realizat/ Preliminat an precedent 2016	Propuneri an curent 2017	%	Estimări an 2018	Estimări an 2019	%	
0	1								9=7/5	10=8/7
		2	3		5	6=5/4	7	8	9	10
	9	Profitul nerepartizat pe destinațiile prevăzute la Rd.31 - Rd.32 se repartizează la alte rezerve și constituie sursă proprie de finanțare	35	145000	80093		81695	82512	0	0
VI		VENITURI DIN FONDURI EUROPENE	36				0	0	0	0
VII		CHELTUIELI ELIGIBILE DIN FONDURI EUROPENE, din care	37				0	0	0	0
	a)	cheltuieli materiale	38				0	0	0	0
	b)	cheltuieli cu salariile	39				0	0	0	0
	c)	cheltuieli privind prestarile de servicii	40				0	0	0	0
	d)	cheltuieli cu reclama si publicitate	41				0	0	0	0
	e)	alte cheltuieli	42				0	0	0	0
VIII		SURSE DE FINANȚARE A INVESTIȚIILOR, din care:	43	144900	110000		0	0		0
	1	Alocații de la buget	44				0	0	0	0
		alocații bugetare aferente plății angajamentelor din anii anteriori	45				0	0	0	0
IX		CHELTUIELI PENTRU INVESTIȚII	46	34900	110000		0	0	0	0
X		DATE DE FUNDAMENTARE	47				0	0	0	0
	1	Nr. de personal prognozat la finele anului	48	7	9	0	9	9	0	0
	2	Nr.mediu de salariați total	49	7	9		9	9	0	0
	3	Castigul mediu lunar pe salariat (lei/persoană) determinat pe baza cheltulelilor de natură salarială (Rd.12/Rd.49)/12*1000	50	1724	3502	0	3572	3608	0	0
	4	Castigul mediu lunar pe salariat determinat pe baza cheltulelilor cu salariile (lei/persoană) (Rd.13/Rd.49)/12*1000	51	1714	3317	0	1797	1815	0	0
	5	Productivitatea muncii în unități valorice pe total personal mediu (mil lei/persoană) (Rd.2/Rd.49)	52	146979	194667		198560	200546	0	0
	6	Productivitatea muncii în unități fizice pe total personal mediu (cantitate produse finite/ persoană)	53				0	0	0	0
	7	Cheltuieli totale la 1000 lei venituri totale (Rd.7/Rd.1)x1000	54	466	718		732	739	0	
	8	Plăți restante	55				0	0	0	0
	9	Creanțe restante	56				0	0	0	0

CONDUCATORUL UNITĂȚII



COMPARTIMENTUL FINANCIAR CONTABIL

*Handwritten signature*

**Detalierea indicatorilor economico-financiari prevăzuți în bugetul de venituri  
și cheltuieli  
al Regiei Publice Locale - DISTRICTUL IV SELIMBAR**

		INDICATORI	Nr. rd.	Realizari 2015	Prevederi an precedent 2016			APROBAT 2017	Propuneri an curent 2017			
					Aprobat		Realizat		din care			
					confor m HG/O	conform Hotararii C.A.			Trim I	Trim II	Trim III	an 2017
I.		VENITURI TOTALE (Rd.2+Rd.22+Rd.28)	1	1503352		1490000	1029100	1752500	438125	876250	1314375	1752500
1		Venituri totale din exploatare (Rd.3+Rd.8+Rd.9+Rd.12+Rd.13+Rd.14), din care:	2	1499900		1487000	1028850	1752000	438000	876000	1314000	1752000
	a)	din producția vândută (Rd.4+Rd.5+Rd.6+Rd.7), din care:	3	1469439		1415000	948844	1661000	415250	830500	1245750	1661000
		a1) din vânzarea masa lemnoasa pe picior	4	1318956		1280000	842263	1080000	270000	540000	810000	1080000
		din vânzarea masa lemnoasa fasonata		142676		130000	105261	580000	145000	290000	435000	580000
		a2) din servicii prestate	5						0	0	0	0
		a3) din redevențe și chirii	6						0	0	0	0
		a4) alte venituri	7	7807		5000	1320	1000	250	500	750	1000
	b)	din vânzarea mărfurilor-puieti	8				1635		0	0	0	0
	c)	din subvenții și transferuri de exploatare aferente cifrei de afaceri nete (Rd.10+Rd.11), din care:	9	30049		60000	45606	80000	20000	40000	60000	80000
		c1 subvenții, cf. prevederilor legale în vigoare	10						0	0	0	0
		c2 transferuri, cf. prevederilor legale în vigoare	11	30049		60000	45606	80000	20000	40000	60000	80000
	d)	din producția de imobilizări	12						0	0	0	0
	e)	venituri aferente costului producției în curs de execuție	13	-7		5000	6424	5000	1250	2500	3750	5000
	f)	alte venituri din exploatare (Rd.15+Rd.16+Rd.19+Rd.20+Rd.21), din care:	14	419		7000	26341	6000	1500	3000	4500	6000
		f1) din amenzi și penalități	15			1000	16314	1000	250	500	750	1000
		f2) din vânzarea activelor și alte operații de capital (Rd.18+Rd.19), din care:	16						0	0	0	0
		- active corporale	17						0	0	0	0

	INDICATORI	Nr. rd.	Realizari 2015	Prevederi an precedent 2016			Propuneri an curent 2017			
				Aprobat		Realizat	din care			
				conform HG/O	conform Hotararii C.A.		Trim I	Trim II	Trim III	an 2017
	- active necorporale	18					0	0	0	0
	f3) din subvenții pentru investiții	19					0	0	0	0
	f4) din valorificarea certificatelor CO2	20					0	0	0	0
	f5) alte venituri	21			6000	10027	1250	2500	3750	5000
2	Venituri financiare (Rd.23+Rd.24+Rd.25+Rd.26+Rd.27), din care:	22	3452		3000	250	125	250	375	500
	a) din imobilizări financiare	23					0	0	0	0
	b) din investiții financiare	24					0	0	0	0
	c) din diferențe de curs	25				0	0	0	0	0
	d) din dobânzi	26	3452		3000	250	125	250	375	500
	e) alte venituri financiare	27					0	0	0	0
3	Venituri extraordinare	28								
	CHELTUIELI TOTALE (Rd.30+Rd.136+Rd.144)	29	538854		596400	479510	311038	635076	946363	1257151
1	Cheletuiei de exploatare (Rd.31+Rd.79+Rd.86+Rd.120), din care:	30	538707		595700	479510	310863	634726	945838	1256451
	A. Cheletuiei cu bunuri și servicii (Rd.32+Rd.40+Rd.46), din care:	31	135814		227300	163643	158025	310050	466825	629100
	Cheletuiei privind stocurile	32	22563		35000	26793	22900	38800	61700	91600
A1	(Rd.33+Rd.34+Rd.37+Rd.38+Rd.39), din care:	33					0	0	0	0
a)	cheletuiei cu materiile prime	34	12953		29400	22830	15000	30000	45000	60000
b)	cheletuiei cu materialele consumabile, din care:	35	1042		2000	1635	2500	5000	7500	10000
	chelt cu material forestier si samanta	36	2775		4000	2507	1250	2500	3750	5000
	b1) cheletuiei cu piesele de schimb	37	6999		15000	14516	8750	5000	13750	35000
	b2) cheletuiei cu combustibilii	38	2214		4000	3218	5000	3000	8000	20000
c)	cheletuiei privind materialele de natura obiectelor de inventar	39	1528		1600	745	400	800	1200	1600
d)	cheletuiei privind energia și apa				0		2500	5000	7500	10000
e)	cheletuiei cu uniforme									
A2	Cheletuiei privind serviciile executate de terți (Rd.41+Rd.42+Rd.45), din care:	40	9590		10500	5514	2750	5500	8250	11000

	INDICATORI	Nr. rd.	Realizari 2015	Prevederi an precedent 2016			APROBAT 2017	Propuneri an curent 2017			
				Aprobat				din care			
				conform HG/O	conform Hotararii C.A.	Realizat		Trim I	TrimII	Trim III	an 2017
a)	cheltuieli cu intretinerea și reparațiile	41	5423		6000	159	6000	1500	3000	4500	6000
b)	cheltuieli privind chiriile (Rd.43+Rd.44) din care:	42	4167		4500	5355	5000	1250	2500	3750	5000
	b1) - către operatori cu capital integral/majoritar de stat	43						0	0	0	0
	b2) - către operatori cu capital privat	44	4167		5000	4167	5000	1250	2500	3750	5000
c)	prime de asigurare	45						0	0	0	0
	Cheltuieli cu alte servicii executate de terți										
A3	(Rd.47+Rd.48+Rd.50+Rd.57+Rd.62+Rd.63+Rd.67+Rd.68+Rd.69+Rd.78), din care:	46	103661		181800	131336	526500	132375	265750	396875	526500
a)	cheltuieli cu colaboratorii	47						0	0	0	0
b)	cheltuieli privind comisiunile și onorariul, din care:	48	1000		2000	1800	2500	625	1250	1875	2500
	b1) cheltuieli privind consultanța juridică	49	1000		500	0	500	125	250	375	500
c)	cheltuieli de protocol, reclamă și publicitate (Rd.51+Rd.53), din care:	50	142		500	316	500	125	250	375	500
	c1) cheltuieli de protocol, din care:	51	142		500	316	500	125	250	375	500
	- tichete cadou potrivit Legii nr.193/2006, cu modificările ulterioare	52						0	0	0	0
	c2) cheltuieli de reclamă și publicitate, din care:	53						0	0	0	0
	- tichete cadou ptr. cheltuieli de reclamă și publicitate, potrivit Legii nr.193/2006, cu modificările ulterioare	54			0		0	0	0	0	0
	- tichete cadou ptr. campanii de marketing, studiul pieței, promovarea pe piețe existente sau noi, potrivit Legii nr.193/2006, cu modificările ulterioare	55						0	0	0	0
	- ch.de promovare a produselor	56						0	0	0	0

	INDICATORI	Nr. rd.	Realizari 2015	Prevederi an precedent 2016			APROBAT 2017	Propuneri an curent 2017			
				Realizat				din care			
				Aprobat		Trim I		TrimII	Trim III	an 2017	
				confor m HG/O	conform Hotararii C.A.						
d)	Ch. cu sponsorizarea (Rd.58+Rd.59+Rd.60+Rd.61), din care:	57	968		1000	802	8000	2000	4000	6000	8000
	d1) ch.de spons domeniu medic si sanat	58			400		3200	800	1600	2400	3200
	d2) ch. de spon. c educ.inv,social si sport din car	59			400	400	3200	800	1600	2400	3200
	d3)										
	ch. Cu cluburi sportive	60					3200	800	1600	2400	3200
	d4) chel de spons pt alte actiuni si activit	61	968		200	402	1600	400	800	1200	1600
	e) cheltuieli cu transportul de bunuri și persoane	62						0	0	0	0
	f) cheltuieli de deplasare, detașare, transfer, din care:	63	96		500	273	1000	250	500	750	1000
	- cheltuieli cu diurna (Rd.65+Rd.66), din care:	64	96		500	276	1000	250	500	750	1000
	- interna	65	96		500	0	1000	250	500	750	1000
	- externa	66						0	0	0	0
	g) cheltuieli poștale și taxe de telecomunicații	67	5104		7000	6155	8000	2000	4000	6000	8000
	h) cheltuieli cu serviciile bancare și asimilate	68	1556		2000	2272	2500	625	1250	1875	2500
	i) alte cheltuieli cu serviciile executate de terți, din care:	69	2878		9000	4061	9000	3000	4000	6250	9000
	i1) cheltuieli de asigurare și pază	70	1478		2500	1602	5000	1250	2500	3750	5000
	i2) cheltuieli privind întreținerea și funcționarea tehnicii de calcul	71	155		1000	284	1500	375	750	1125	1500
	i3) cheltuieli cu pregătirea profesională	72	360		500	660	1000	250	500	750	1000
	i4) cheltuieli cu reevaluarea imobilizărilor corporale și necorporale, din care:	73			0		0	0	0	0	0
	-aferente bunurilor de natura domeniului public	74						0	0	0	0
	i5) cheltuieli cu prestațiile efectuate de filiale	75						0	0	0	0
	i6) cheltuieli privind recrutarea și plasarea personalului de conducere cf. Ordonanței de urgență a Guvernului nr. 109/2011	76						0	0	0	0
	i7) cheltuieli cu anunțurile privind licitațiile și alte anunțuri	77	604		600	1252	1500	375	750	1125	1500
	chelt cu exploatare ms lemnoasa		62910		60000	43348	350000	87500	175000	262500	350000
	chelt cu lucrari silvice		29007		65000	43972	75000	18750	37500	56250	75000
	chelt cu reparat drum forestier		0		25000	23500	60000	15000	30000	45000	60000
	i) alte cheltuieli	78			9800	4837	10000	2500	8000	10000	10000

	INDICATORI	Nr. rd.	Realizari 2015	Prevederi an precedent 2016			APROBAT 2017	Propuneri an curent 2017					
				conform HG/O	Aprobat conform Hotararii C.A.			Realizat	din care				
					Trim I	TrimII			Trim III an 2017				
B	Cheltuieli cu impozite, taxe și vărsăminte asimilate (Rd.80+Rd.81+Rd.82+Rd.83+Rd.84+Rd.85), din care:	79	34090		35000	21440	35000	8750	17500	26250	35000		
		a) ch. cu taxa pt.activitatea de exploatare a resurselor minerale	80						0	0	0	0	
		b) ch. cu redevența pentru concesionarea bunurilor publice și resursele minerale	81						0	0	0	0	
		c) ch. cu taxa de licență	82			0			0	0	0	0	
		d) ch. cu taxa de autorizare	83						0	0	0	0	
		e) ch. cu taxa de mediu	84	29505		30000	16364	30000	7500	15000	22500	30000	
	C	Cheltuieli cu salariile (Rd.89+Rd.90+Rd.91), din care:	85	4585		5000	5076	5000	1250	2500	3750	5000	
			C. Cheltuieli cu personalul (Rd.87+Rd.100+Rd.104+Rd.113), din care:	86	207068		233400	233507	486751	117688	254376	373563	486751
			C0 Cheltuieli de natură salarială (Rd.88+ Rd.92)	87	157114		183800	184552	378200	90550	197100	287650	378200
			C1 Cheltuieli cu salariile (Rd.89+Rd.90+Rd.91), din care:	88	135923		154500	156603	358200	89550	179100	268650	358200
C2	a) salarii de bază salar baza diferent la minim salar baza posturi noi iul 2017 b) sporuri, prime și alte bonificații aferente salariului de bază (conform CCM) c) alte bonificații (conform CCM) Bonusuri (Rd.93+Rd.96+Rd.97+Rd.98+ Rd.99), din care:	89	126398		154500	156603	253000	63250	126500	189750	253000		
											0	0	
			7500		0	0	15200	0	0	0	15200		
			2025		3000	2025	90000	22500	45000	67500	90000		
		91						0	0	0	0	0	
		92	21191		29300	27949	20000	1000	18000	19000	20000		
	a) cheltuieli sociale prevăzute la art. 21 din Legea nr. 571/2003 privind Codul fiscal, cu modificările și completările ulterioare, din care:	93	720		800	548	1000	250	500	750	1000		
									0	0	0	0	
C3	b) tichete de masă; c) tichete de vacanță; d) ch. privind participarea salariaților la profitul obținut în anul precedent e) alte cheltuieli conform CCM. Alte cheltuieli cu personalul (Rd.101+Rd.102+Rd.103), din care:	94						0	0	0	0		
									0	0	0	0	
	b) tichete de masă; c) tichete de vacanță; d) ch. privind participarea salariaților la profitul obținut în anul precedent e) alte cheltuieli conform CCM.	95							0	0	0	0	
		96	11522		12500	13013	3000	750	1500	2250	3000		
		97						0	0	0	0		
		98	8949		16000	14388	16000	0	16000	16000	16000		
99					0	0	0	0	0	0			
100			1500	1500	12000	3000	9000	13500	12000				

INDICATORI	Nr. rd.	Realizari 2015	Prevederi an precedent 2016			APROBAT 2017	Propuneri an curent 2017		
			Aprobat		Realizat		din care		
			confor m HG/O	confor m Hotararii C.A.			Trim I	Trim II	Trim III an 2017
a) ch. cu plățile compensatorii aferente disponibilizărilor de personal	101			1500	1500	0	0	0	0
b) ch. cu drepturile salariale cuvenite în baza unor hotărâri judecătorești	102					12000	3000	6000	9000
c) Cheltuieli de natura salariale aferente contractelor pe perioada determinata si alte categorii de personal									12000
d) cheltuieli de natură salarială aferente restructurării, privatizării, administrator special, alte comisii si comitete	103						0	0	0
C4 Cheltuieli aferente contractului de mandat si a altor organe de conducere si control, comisii si comitete (Rd.105+Rd.108+Rd.111+ Rd.112), din care:									
a) pentru directori/directorat	104	13775		6600	6580	6600	1650	3300	4950
-componenta fixă	105	9375			0		0	0	0
-componenta variabilă	106						0	0	0
	107						0	0	0
b) pentru consiliul de administrație/consiliul de supraveghere, din care:									
-componenta fixă	108	4400		6600	6580	6600	1650	3300	4950
-componenta variabilă	109			6600	6580		0	0	0
	110						0	0	0
c) pentru AGA și cenzori	111			0		0	0	0	0
d) pentru alte comisii și comitete constituite potrivit legii	112			0		0	0	0	0



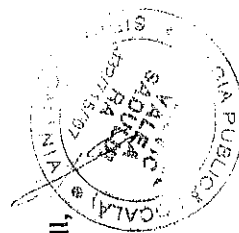
	INDICATORI	Nr. rd.	Realizari 2015	Prevederi an precedent 2016			APROBAT 2017	Propuneri an curent 2017			
				Aprobat		Realizat		din care			
				conform HG/O	conform Hotararii C.A.			Trim I	Trim II	Trim III an 2017	
C5	Cheltuieli cu asigurările și protecția socială, fondurile speciale și alte obligații legale (Rd.114+Rd.115+Rd.116+Rd.117+Rd.118+Rd.119), din care:										
	a) ch. privind contribuția la asigurări sociale	113	36179		41500	40875	89951	22488	44976	67463	89951
	b) ch. privind contribuția la asigurări pt.somaj	114	25106		28500	28272	62062	15516	31031	46547	62062
	c) ch. privind contribuția la asigurări sociale de sănătate	115	732		1000	863	1964	491	982	1473	1964
	d) ch. privind contribuțiile la fondurile speciale aferente fondului de salarii	116	8248		9500	9306	20426	5106	10213	15319	20426
	e) ch. privind contribuția unității la schemele de pensii	117	2093		2500	2434	5499	1375	2750	4124	5499
	f) cheltuieli privind alte contribuții si fonduri speciale	118			0		0	0	0	0	0
	D. Alte cheltuieli de exploatare (Rd.121+Rd.124+Rd.125+Rd.126+Rd.127+Rd.128), din care:	119			0		0	0	0	0	0
	a) cheltuieli cu majorări și penalități (Rd.122+Rd.123), din care:	120	161735		100000	60920	105600	26400	52800	79200	105600
	- către bugetul general consolidat	121	3824		5000	647	5000	1250	2500	3750	5000
	- către alți creditori	122	3824		5000	647	5000	1250	2500	3750	5000
	b) cheltuieli privind activele imobilizate	123						0	0	0	0
	c) cheltuieli aferente transferurilor pentru plata personalului	124						0	0	0	0
	d) chelt cu fd de conservare 15%	125						0	0	0	0
	e) chelt cu fd de drum 0.1%		106578		90000	61286	90000	22500	45000	67500	90000
	f) alte cheltuieli	126	32099		1500	922	1600	400	800	1200	1600
	ch. cu amortizarea imobilizărilor corporale și necorporale	127	14234		5000		5000	1250	2500	3750	5000
	ajustări și deprecieri pentru pierdere de valoare și provizioane (Rd.129-Rd.131), din care:	128	5000		14500	14065	20000	5000	10000	15000	20000
	f1) cheltuieli privind ajustările și provizioanele	129	16000		-16000	-16000	-16000	-4000	-16000	-16000	-16000
f1.1) -provizioane privind participarea la profit a salariaților	130	16000					0	0	0	0	

Propuneri an curent 2017												
din care												
Trim I Trim III an 2017												
Trim II												
APROBAT 2017												
Realizat												
conform HG/O conform Hotararii C.A.												
Prevederi an precedent 2016												
Realizari 2015												
Nr. rd.												
INDICATORI												
2	f1.2)	- provizioane in legatura cu contractul de mandat	130a							0	0	0
	f2)	venituri din provizioane și ajustări pentru depreciere sau pierderi de valoare , din care:	131	11000		16000	16000	4000	16000	16000	16000	16000
	f2.1)	din anularea provizioanelor (Rd.133+Rd.134+Rd.135), din care:	132					4000	8000	12000	16000	16000
		- din participarea salariiilor la profit	133					0	0	0	0	0
		- din deprecierea imobilizărilor corporale și a activelor circulante	134					0	0	0	0	0
		- venituri din alte provizioane	135									
		Cheltuieli financiare (Rd.137+Rd.140+Rd.143), din care:	136	147		500	0	500	125	250	375	500
		cheltuieli privind dobânzile (Rd.138+Rd.139), din care:	137			0		0	0	0	0	0
		a) care:	138						0	0	0	0
		a1) aferente creditelor pentru investiții	139						0	0	0	0
3	a2)	aferente creditelor pentru activitatea curentă	140	147		0	0	500	125	250	375	500
	b)	cheltuieli din diferențe de curs valutar (Rd.141+Rd.142), din care:	141						0	0	0	0
	b1)	aferente creditelor pentru investiții	142			0		0	0	0	0	0
	b2)	aferente creditelor pentru activitatea curentă	143			500		200	50	100	150	200
	c)	alte cheltuieli financiare	144			200						
		Cheltuieli extraordinare										
		REZULTATUL BRUT (profit/pierdere) (Rd.1-Rd.29)	145	964498		893600	549590	495349	123837	247674	371512	495349
		venituri neimpozabile	146						0	0	0	0
		cheltuieli nedeductibile fiscale	147						0	0	0	0
		IMPOZIT PE PROFIT	148	157000		150000	89000	79256	30000	60000	90000	120000
IV	DATE DE FUNDAMENTARE	149										
V	Cheltuieli de natură salarială (Rd.87)	150	157114		183800	184552	378200	94550	189100	283650	378200	
1	Cheltuieli cu salariile (Rd.88)	151	135923		154500	156603	358200	89550	179100	268650	358200	
2	Nr. de personal prognostizat la finele anului	152	6		7	7	9	9	9	9	9	
3	Nr. mediu de salariați	153	6		7	7	9	9	8	8	8	
4												

	INDICATORI	Nr. rd.	Realizari 2015	Prevederi an precedent 2016			APROBAT 2017	Propuneri an curent 2017			
				Aprobat		Realizat		din care			
				confor m HG/O	conform Hotararii C.A.			Trim I	Trim II	Trim III	an 2017
5	a)	Castigul mediu lunar pe salariat determinat pe baza cheltuielilor cu salariile (Rd.151/Rd.153)/12*1000	154	1888		1839	1864	3317	3731	2798	3317
	b)	Câștigul mediu lunar pe salariat (lei/persoană) determinat pe baza cheltuielilor de natură salarială (Rd.150/Rd.153)/12*1000	155	2182		2188	2197	3502	3940	3940	3502
6	a)	Productivitatea muncii în unități valorice pe total personal mediu (lei/persoană) (Rd.2/Rd.153)	156	249983		212429	146979	194667	54750	109500	164250
	b)	Productivitatea muncii în unități fizice pe total personal mediu (cantitate produse finite/persoană) W=QPF/Rd.153	157						0	0	0
	c1)	Elemente de calcul a productivității muncii în unități fizice, din care	158						0	0	0
		- cantitatea de produse finite (QPF)	159						0	0	0
		- pret mediu (p)	160						0	0	0
		- valoare=QPF x p	161						0	0	0
		- pondere în venituri totale de exploatare = Rd.161/Rd.2	162						0	0	0
7		Plăți restante	163						0	0	0
8		Creanțe restante, din care:	164						0	0	0
		- de la operatori cu capital integral/majoritar de stat	165						0	0	0
		- de la operatori cu capital privat	166						0	0	0
		- de la bugetul de stat	167						0	0	0
		- de la bugetul local	168						0	0	0
		- de la alte entitati	169						0	0	0

CONDUCĂTORUL UNITĂȚII,

CONDUCĂTORUL COMPARTIMENTULUI FINANCIAR-CONTABIL



Județul SIBIU  
RPL OCOLUL SILVIC VALEA SADULUI  
SELIMBAR

Anexa nr. 3  
la HCL nr. / 2017

**Gradul de realizare a veniturilor totale  
al Regiei Publice Locale - DISTRICTUL IV SELIMBAR**

lei

Nr Crt.	INDICATORI	Prevederi an 2015		%	Prevederi an precedent 2016		%
		Aprobat	Realizat		Aprobat	Realizat	
0		2	3	4	5	6	7
1.	Venituri totale (rd. 1+rd. 2+rd. 3), din care:	1503500	1503352	1,00	1490000	1029100	0,69
1	Venituri din exploatare	1502500,	1499900,	1,00	1.487.000	1.028.850	0,69
2.	Venituri financiare	1.000	3.452	3,45	3.000	250	0,08
3.	Venituri extraordinare	0	0		0	0	



CONDUCĂTORUL UNITĂȚII,


CONDUCĂTORUL COMPARTIMENTULUI  
FINANCIAR CONTABIL

*[Signature]*

Programul de Investiții, dotări și sursele de finanțare  
al Regiei Publice Locale - DISTRICTUL IV SELIMBAR

lei

			an precedent 2016					
INDICATORI			Data finalizării Investiției	Aprobat	Realizat/ Preliminat	Aprobat 2017	an 2016	an 2019
0	1	2	3	4	5		7	8
I		SURSE DE FINANȚARE A INVESTIȚIILOR, din care:		40.000	34.900	110.000		
1		Surse proprii, din care:		40.000	34.900	110.000		
		a) - amortizare		7.500	7.500	0		
		b) - profit		32.500	27.400	110.000		
2		Alocații de la buget						
3		Credite bancare, din care:						
		a) - interne						
		b) - externe						
4		Alte surse, din care:						
		- (denumire sursă)						
		- (denumire sursă)						
II		CHELTUIELI PENTRU INVESTIȚII, din care:		40.000	34.900	110.000		
1		Investiții în curs, din care:						
		a) pentru bunurile proprietatea privată a operatorului economic:						
		- (denumire obiectiv)						
		- (denumire obiectiv)						
		b) pentru bunurile de natura domeniului public al statului sau al unității administrativ teritoriale:						
		- (denumire obiectiv)						
		- (denumire obiectiv)						
		c) pentru bunurile de natura domeniului privat al statului sau al unității administrativ teritoriale:						
		- (denumire obiectiv)						
		- (denumire obiectiv)						
		d) pentru bunurile luate în concesiune, închiriate sau în locație de gestiune, exclusiv cele din domeniul public sau privat al statului sau al unității administrativ teritoriale:						
		- (denumire obiectiv)						
		- (denumire obiectiv)						
2		Investiții noi, din care:	0	40.000	34.900	110.000		
		AMENAJAMENTUL SILVIC -VOINEASA		25.000	25.000	25.000		
		STUDIULUCRARE MEDIU LA AMENAJAMENT SILVIC	0	12.500	7.500	0		
		AUTOTURISM TEREN -3 BUC				85.000		
		PROGRAME SOFT		2.500	2.400	0		
		b) pentru bunurile de natura domeniului public al statului sau al unității administrativ teritoriale:						
		- (denumire obiectiv)						
		- (denumire obiectiv)						
		c) pentru bunurile de natura domeniului privat al statului sau al unității administrativ teritoriale:						
		- (denumire obiectiv)						
		- (denumire obiectiv)						
		d) pentru bunurile luate în concesiune, închiriate sau în locație de gestiune, exclusiv cele din domeniul public sau privat al statului sau al unității administrativ teritoriale:						
		- (denumire obiectiv)						
		- (denumire obiectiv)						
		Investiții efectuate la Imobilizările corporale existente (modernizări), din care:						
		a) pentru bunurile proprietatea privată a operatorului economic:						
		- (denumire obiectiv)						
		- (denumire obiectiv)						
		b) pentru bunurile de natura domeniului public al statului sau al unității administrativ teritoriale:						
		- (denumire obiectiv)						
		- (denumire obiectiv)						
		c) pentru bunurile de natura domeniului privat al statului sau al unității administrativ teritoriale:						
		- (denumire obiectiv)						
		- (denumire obiectiv)						
		d) pentru bunurile luate în concesiune, închiriate sau în locație de gestiune, exclusiv cele din domeniul public sau privat al statului sau al unității administrativ teritoriale:						
		- (denumire obiectiv)						
		- (denumire obiectiv)						
4		Dotări (alte achiziții de Imobilizări corporale)						
5		Rambursări de rate aferente creditelor pentru investiții, din care:						
		a) - interne						
		b) - externe						



CONTABIL SEF

*[Handwritten signature]*

## Măsuri de îmbunătățire a rezultatului brut și reducere a plăților restante

Nr. crt.	Măsuri	Termen de realizare	an precedent (N-1)		an curent (N)		an N+1		an N+2	
			Preliminat / Realizat		Influențe (+/-)		Influențe (+/-)		Influențe (+/-)	
			Rezultat brut (+/-)	Plăți restante	Rezultat brut	Plăți restante	Rezultat brut	Plăți restante	Rezultat brut	Plăți restante
0	1	2	3	4	5	6	7	8	9	10
Pct. I	Măsuri de îmbunătățire a rezultatului brut și reducere a plăților restante		549590	0	495349	0	505256	0	510308	0
1	Măsura 1.....		X	X						
2	Măsura 2.....		X	X						
.	.									
.	.									
.	.									
	Măsura n.....		X	X						
	TOTAL Pct. I		X	X						
Pct. II	Cauze care diminuează efectul măsurilor prevăzute la Pct. I									
1	Cauza 1.....		X	X						
2	Cauza 2.....		X	X						
.	.									
.	.									
.	.									
	Cauza n.....		X	X						
	TOTAL Pct. II		X	X						
Pct. III	TOTAL GENERAL Pct. I + Pct. II		549590	0	495349	0	505256	0	510308	0

CONDUCĂTORUL  
COMPARTIMENTULUI  
FINANCIAR CONTABIL

Data 13.02.2017 Ora 13:56

LEGE nr. 46 din 19 martie 2008 (\*\*republicată\*\*) (\*actualizată\*)

Codul silvic

EMITENT: PARLAMENTUL

PUBLICAT ÎN: MONITORUL OFICIAL nr. 611 din 12 august 2015

Data intrării în vigoare : 12 august 2015

Forma actualizată valabilă la data de : 21 martie 2017

ART. 14

(1) Ocoalele silvice de regim prevăzute la art. 12 și 13 au personalitate juridică, întocmesc bilanță, bilanț contabil propriu, au buget anual de venituri și cheltuieli distinct, de care dispun.

(2) Bugetul anual de venituri și cheltuieli se aprobă de proprietarul unic, de consiliul local sau de adunarea generală, după caz, la propunerea ocolului silvic.

(3) Ocolului silvic care nu îndeplinește condiția prevăzută la alin. (2), până la data de 31 martie a anului în curs, după notificarea prealabilă făcută de autoritatea publică centrală care răspunde de silvicultură, i se suspendă dreptul de utilizare a dispozitivelor speciale de marcat cu amprentă rotundă, până la îndeplinirea condiției.

(4) Conducerea și reprezentarea legală a ocolului silvic de regim sunt asigurate de șeful de ocol silvic, numit de proprietarul unic, consiliul local, consiliul de administrație ori de adunarea generală, după caz, cu avizul autorității publice centrale care răspunde de silvicultură. Conducerea ocolului silvic de stat este asigurată de către șeful de ocol, care este numit în funcție prin concurs, de către conducerea unității Regiei Naționale a Pădurilor - Romsilva.

(5) Șefii ocoalelor silvice prevăzute la art. 10 alin. (2) și conducătorii structurilor silvice de rang superior sunt angajați cu contract de muncă pe durată nedeterminată și trebuie să aibă vechimea de minimum 5 ani, respectiv 8 ani, ca ingineri cu studii superioare silvice în domeniul silviculturii, conform reglementărilor în vigoare.

(6) Ocolului silvic al cărui șef nu este numit în condițiile alin. (4) și (5) i se retrage, după o perioadă de 45 de zile de la data neîndeplinirii condițiilor, autorizația de funcționare emisă de autoritatea publică centrală care răspunde de silvicultură.

**ROMÂNIA**  
**JUDEȚUL SIBIU**  
**PRIMĂRIA COMUNEI ȘELIMBĂR**  
Str. Mihai Viteazu nr.234  
Tel: 0269/560001-560292, Fax: 0269/560295  
e-mail: [primariaselimbar@yahoo.com](mailto:primariaselimbar@yahoo.com)

Nr.7859/16.03.2017

**CĂTRE,**  
**SERVICIUL ADMINISTRAȚIE PUBLICĂ LOCALĂ**


Alăturat vă înaintăm conform dispozițiilor Regulamentului de Organizare și funcționare a Consiliului Local Șelimbăr aprobat prin H.C.L. 73/2016 proiectul de hotărâre privind transformarea unei funcții publice vacante de nivel superior într-o funcție publică de nivel inferior

**ÎNTOCMIT,**  
**Ildico-Isabela ȘARBA**



**AM PRIMIT,**  
**SERVICIUL**  
**ADMINISTRAȚIE**  
**PUBLICĂ LOCALĂ**

16:03  
12:19





ROMÂNIA  
JUDEȚUL SIBIU  
CONSILIUL LOCAL AL COMUNEI ȘELIMBAR

PROIECT DE HOTĂRÂRE

**privind transformarea unei funcții publice vacante de nivel superior într-o funcție publică de nivel inferior,**

Consiliul Local al comunei Șelimbăr întrunit în sesiunea ordinară din data de \_\_\_\_\_ 2017,

Având în vedere expunerea de motive a primarului comunei Șelimbăr și raport de specialitate nr. 4380/13.02.2017 al persoanei cu atribuții de resurse umane aprobat de primar, cu privire la transformarea funcției publice vacante de execuție din statul de funcții al Serviciului Urbanism Patrimoniu și Agricultură-Compartiment Urbanism, din aparatul de specialitate al primarului comunei Șelimbăr, din funcția publică de nivel superior în funcție publică de nivel inferior, după cum urmează:

- Transformarea funcției publice de inspector clasa I grad profesional superior (S), în inspector clasa I grad profesional asistent (S).

În baza prevederilor art. art. 107 alin. 2 lit. b din Legea nr. 188/1999 privind Statutul funcționarilor publici, republicată, cu modificările și completările ulterioare, pentru "transformarea unei funcții publice vacante într-o funcție publică cu o altă denumire sau într-o funcție publică de nivel inferior ori superior, cu încadrarea în numărul maxim de posturi aprobat pentru autoritatea sau instituția publică și în fondurile bugetare anuale alocate", **nu este necesară solicitarea avizului din partea Agenției Naționale a Funcționarilor Publici**, ci numai obligativitatea instituției publice de a înștiința agenția în termen de 10 zile lucrătoare, vă supunem spre aprobare proiectul de hotărâre cât și a anexelor care fac parte integrantă din proiectul de hotărâre.

În temeiul art. 36 alin. 2, lit. a, alin. 3, lit. b, coroborat cu prevederile art. 61 alin. 4, ale art. 45 alin. 1 și art. 115 alin. 1, lit. b, din Legea nr. 215/2001 a Administrației Publice Locale, republicată, cu completările și modificările ulterioare,

**HOTĂRĂȘTE:**

**Art. 1.** Se aprobă începând cu 01 aprilie 2017, transformarea funcției publice vacante de nivel superior într-o funcție de nivel inferior, respectiv transformarea funcției publice vacante de inspector clasa I grad profesional superior în inspector clasa I grad profesional asistent din cadrul Serviciului Urbanism, Patrimoniu și Agricultură – Compartiment Urbanism, prin modificarea statului de funcții al aparatului de specialitate al primarului comunei Șelimbăr, conform anexei nr.1, care face parte integrantă din prezenta hotărâre.

**Art. 2.** Se aprobă începând cu 01 aprilie 2017, modificarea statului de personal al aparatului de specialitate al primarului comunei Șelimbăr, conform anexei nr.2, care face parte integrantă din prezenta hotărâre.

**Art. 3.** Executarea prevederilor prezentei hotărâri se asigură de ordonatorul principal de credite, prin aparatul de specialitate al comunei Șelimbăr.

Emisă în Șelimbăr, la data de \_\_\_\_\_ 2017

INIȚIATOR,  
PRIMAR  
GRECU MARIUS

VIZAT,  
SECRETAR  
SCUMPU ELENA

ROMÂNIA  
JUDEȚUL SIBIU  
CONSILIUL LOCAL AL COMUNEI ȘELIMBĂR  
STAT DE FUNCȚII

STAT DE FUNCȚII												
NR. CRT.	Numele, prenumele/VACANT, temporar VACANT după caz	STRUCTURA	FUNCTIA DE DEMNITATE PUBLICA	Funcție Publica		Clasa	Gradul profesional	Nivelul studiilor	Funcția contractuală		Treapta profesională/grad	OBS.
				de conducere*	de execuție				de conducere	de execuție		
DEMNITARI												
1	ocupat	Alis	primar									
2	ocupat	Alis	viceprimar									
3	ocupat	Consilier Personal al Primarului										
4	vacant	Administrator public										
SECRETARUL COMUNEI												
			Secretar				II	S				
SECRETAR												
SERVICIUL ADMINISTRATIE PUBLICA LOCALA												
6	ocupat		Șef Serviciu	Inspector	I	I	II	S				
7	ocupat			Consilier	I	I	Principal	S				
8	ocupat			Referent	III	III	Superior	M				
9	ocupat			Referent	III	III	Superior	M				
10	ocupat						Inspector I	I				S
11	ocupat						Asis. Med. com	Principal				PL
12	ocupat						Guard	I				G
13	ocupat			Consilier superior	I	I	Superior	S				
14	Vacant											
COMPARTIMENT ASIST. PERS. AL PERSOANEI CU HANDICAP GRAV												
15	ocupat						Asistent personal					G
16	ocupat						Asistent personal					G
17	ocupat						Asistent personal					G
18	ocupat						Asistent personal					G
19	ocupat						Asistent personal					G
20	ocupat						Asistent personal					G
21	ocupat						Asistent personal					G
22	ocupat						Asistent personal					G
23	ocupat						Asistent personal					G
24	ocupat						Asistent personal					G
25	ocupat						Asistent personal					G
26	ocupat						Asistent personal					G
27	ocupat						Asistent personal					G
28	ocupat						Asistent personal					G
29	Vacante 9 posturi											
SERVICIUL ECONOMIC												
			Șef Serviciu				I	II	S			
Compart. Impozite și Taxe												
30	vacant			Inspector	I	I	Superior	S				
31	ocupat			Inspector	I	I	Superior	S				
32	ocupat			Consilier	I	I	Principal	S				
33	ocupat			Inspector	I	I	Superior	S				
34	ocupat			Inspector	I	I	Principal	S				
35	ocupat											

[illegible]



ROMÂNIA  
JUDEȚUL SIBIU  
CONSILIUL LOCAL AL COMUNEI ȘELIMBĂR

STAT DE PERSONAL

NR. CRT.	Numele, prenumele/VACANT, temporar VACANT după caz	STRUCTURA	FUNCTIA DE DEMNITATE PUBLICA	Funcție Publica		Clasa	Gradul profesional	Nivelul studiilor	Funcția contractuală		Treapta profesională/grad	Nivelul studiilor	OBS.
				de conducere*					de execuție				
				de execuție									
DEMNITARI													
1	Grecu Marius		primar										
2	Crăciun Iulia		viceprimar										
3	Copariu Vasile		Consilier Personal al Primarului										
4	vacant		Administrator public										
SECRETARIUL COMUNEI													
5	Scumpu Elena		SECRETAR										
SECRETAR													
SECRETAR													
SECRETAR													
SECRETAR													
SECRETAR													
SECRETAR													
SECRETAR													
SECRETAR													
SECRETAR													
SECRETAR													
SECRETAR													
SECRETAR													
SECRETAR													
SECRETAR													
SECRETAR													
SECRETAR													
SECRETAR													
SECRETAR													
SECRETAR													
SECRETAR													
SECRETAR													
SECRETAR													
SECRETAR													
SECRETAR													
SECRETAR													
SECRETAR													
SECRETAR													
SECRETAR													
SECRETAR													
SECRETAR													
SECRETAR													
SECRETAR													
SECRETAR													
SECRETAR													
SECRETAR													
SECRETAR													
SECRETAR													
SECRETAR													
SECRETAR													
SECRETAR													
SECRETAR													
SECRETAR													
SECRETAR													
SECRETAR													
SECRETAR													
SECRETAR													
SECRETAR													
SECRETAR													
SECRETAR													
SECRETAR													
SECRETAR													
SECRETAR													
SECRETAR													
SECRETAR													
SECRETAR													
SECRETAR													
SECRETAR													
SECRETAR													
SECRETAR													
SECRETAR													
SECRETAR													
SECRETAR													
SECRETAR													
SECRETAR													
SECRETAR													
SECRETAR													
SECRETAR													
SECRETAR													
SECRETAR													
SECRETAR													
SECRETAR													
SECRETAR													
SECRETAR													
SECRETAR													
SECRETAR													
SECRETAR													
SECRETAR													
SECRETAR													
SECRETAR													
SECRETAR													
SECRETAR													
SECRETAR													
SECRETAR													
SECRETAR													
SECRETAR													
SECRETAR													
SECRETAR													
SECRETAR													
SECRETAR													
SECRETAR													
SECRETAR													
SECRETAR													
SECRETAR													
SECRETAR													
SECRETAR													
SECRETAR													
SECRETAR													
SECRETAR													
SECRETAR													
SECRETAR													
SECRETAR													
SECRETAR													
SECRETAR													
SECRETAR													
SECRETAR													
SECRETAR													
SECRETAR													
SECRETAR													
SECRETAR													
SECRETAR													
SECRETAR													
SECRETAR													
SECRETAR													
SECRETAR													
SECRETAR													
SECRETAR													
SECRETAR													
SECRETAR													
SECRETAR													
SECRETAR													
SECRETAR													
SECRETAR													
SECRETAR													
SECRETAR													
SECRETAR													
SECRETAR													
SECRETAR													
SECRETAR													
SECRETAR													
SECRETAR													
SECRETAR													
SECRETAR													
SECRETAR													
SECRETAR													
SECRETAR													
SECRETAR													
SECRETAR													
SECRETAR													
SECRETAR													
SECRETAR													
SECRETAR													
SECRETAR													
SECRETAR													
SECRETAR													
SECRETAR													
SECRETAR													
SECRETAR													
SECRETAR													
SECRETAR													
SECRETAR													
SECRETAR													
SECRETAR													
SECRETAR													
SECRETAR													
SECRETAR													
SECRETAR													
SECRETAR													
SECRETAR													
SECRETAR													
SECRETAR													
SECRETAR													
SECRETAR													
SECRETAR													
SECRETAR													
SECRETAR													
SECRETAR													
SECRETAR													
SECRETAR													
SECRETAR													
SECRETAR													
SECRETAR													
SECRETAR													
SECRETAR													
SECRETAR													
SECRETAR													
SECRETAR													
SECRETAR													
SECRETAR													
SECRETAR													
SECRETAR													
SECRETAR													
SECRETAR													
SECRETAR													
SECRETAR													
SECRETAR													
SECRETAR													
SECRETAR													
SECRETAR													
SECRETAR													
SECRETAR													
SECRETAR													
SECRETAR													
SECRETAR													
SECRETAR													
SECRETAR													
SECRETAR													
SECRETAR													
SECRETAR													
SECRETAR													
SECRETAR													
SECRETAR													
SECRETAR													
SECRETAR													
SECRETAR													
SECRETAR													
SECRETAR													
SECRETAR													
SECRETAR													
SECRETAR													
SECRETAR													
SECRETAR													
SECRETAR													
SECRETAR													
SECRETAR													
SECRETAR													
SECRETAR													
SECRETAR													
SECRETAR													
SECRETAR													
SECRETAR													
SECRETAR													
SECRETAR													
SECRETAR													
SECRETAR													
SECRETAR													
SECRETAR													
SECRETAR													
SECRETAR													
SECRETAR													
SECRETAR													
SECRETAR													
SECRETAR													
SECRETAR													
SECRETAR													
SECRETAR													
SECRETAR													
SECRETAR													
SECRETAR													
SECRETAR													
SECRETAR													
SECRETAR													
SECRETAR													
SECRETAR													
SECRETAR													
SECRETAR													
SECRETAR													
SECRETAR													
SECRETAR													
SECRETAR													
SECRETAR													
SECRETAR													
SECRETAR													
SECRETAR													
SECRETAR													
SECRETAR													
SECRETAR													
SECRETAR													
SECRETAR													
SECRETAR													
SECRETAR													
SECRETAR													
SECRETAR													
SECRETAR													
SECRETAR													
SECRETAR													
SECRETAR													
SECRETAR													
SECRETAR													
SECRETAR													
SECRETAR													
SECRETAR													
SECRETAR													
SECRETAR													
SECRETAR													
SECRETAR													
SECRETAR													
SECRETAR													

[illegible]





APROBAT,  
PRIMAR

Marius GRECU

## RAPORT DE SPECIALITATE

**referitor la proiectul de hotărâre privind transformarea unei funcții publice vacante de nivel superior într-o funcție publică de nivel inferior prin aprobarea statului de funcții și a statului de personal din cadrul aparatului de specialitate al primarului comunei Șelimbăr,**

Potrivit art. 36 alin. 3, lit. b din Legea administrației publice locale nr. 215/2001, republicată cu modificările și completările ulterioare, consiliul local aprobă, în condițiile legii, la propunerea primarului, înființarea, organizarea și statul de funcții ale aparatului de specialitate al primarului, ale instituțiilor și serviciilor publice de interes local.

Prezentul proiect supune aprobării modificări în statul de funcții al primăriei comunei Șelimbăr.

Compartimentul Urbanism din cadrul Serviciului Urbanism, Patrimoniu și Agricultură este o structură din cadrul aparatului de specialitate al primarului comunei Șelimbăr care are în componență un post, funcție publică de execuție, inspector clasa I grad profesional superior, în prezent vacant.

Precizăm faptul că postul mai sus menționat a fost scos la concurs pentru data de 28 februarie 2017 proba scrisă, respectiv 03 martie 2017 interviul și nu s-a depus nici un dosar de concurs.

Vechimea în specialitatea studiilor superioare de lungă durată în domeniul arhitectură și urbanism, de 9 ani, vechime impusă de gradul postului, respectiv gradul profesional superior, face ca recrutarea presonalului pentru acest post să fie greu realizabilă. În această situație este necesară transformarea **postului vacant de nivel superior într-un nivel inferior** (conform tabelului anexat).

În conformitate cu prevederile art. 107 alin. 2 lit. b din Legea nr. 188/1999 privind Statutul funcționarilor publici, republicată, cu modificările și completările ulterioare, pentru "transformarea unei funcții publice vacante într-o funcție publică cu o altă denumire sau într-o funcție publică de nivel inferior ori superior, cu încadrarea în numărul maxim de posturi aprobat pentru autoritatea sau instituția publică și în fondurile bugetare anuale alocate", **nu este necesară solicitarea avizului din partea Agenției Naționale a Funcționarilor Publici**, ci numai obligativitatea instituției publice de a înștiința agenția în termen de 10 zile lucrătoare.

Această transformare se poate face prin Hotărârea Consiliului Local la propunerea primarului.

Urmare celor menționate mai sus, supunem spre dezbatere și aprobare proiectul de hotărâre cu precizările mai sus făcute.


Consilier,

Șarba Ildico Isabela



**JUDEȚUL SIBIU**  
**PRIMĂRIA COMUNEI ȘELIMBĂR**

Tabel anexat la raportul de specialitate nr. 7683/14.03.2017

  
**APROBAT,**  
**PRIMAR,**  
**Marius GRECU**

Nr. poziție în stat de funcții	<b>APARATUL DE SPECIALITATE AL PRIMARULUI</b> <b>SERVICIUL URBANISM, PATRIMONIU ȘI AGRICULTURĂ</b> <b>Compartiment Urbanism</b>									
	FUNCȚIA ACTUALĂ					FUNCȚIA TRANSFORMATĂ				
	STRUCTURA	Funcția publică	Clasa	Grad profesional	Nivel studii	Funcția publică	Clasa	Grad profesional	Nivel studii	
41	VACANT	INSPECTOR	I	SUPERIOR	S	INSPECTOR	I	ASISTENT	S	

**Consilier principal**  
**Ildico-Isabela ȘARBA**  


**ROMÂNIA**  
**JUDEȚUL SIBIU**  
**PRIMĂRIA COMUNEI ȘELIMBAR**

**EXPUNERE DE MOTIVE**

**privind inițierea unui proiect de hotărâre privind transformarea unei funcții publice vacante de nivel superior într-o funcție publică de nivel inferior, prin modificare statutului de funcții**

Având în vedere faptul că, la concursul organizat în data de 28 februarie 2017 proba scrisă și 03 martie 2017 interviul, nu a fost depus nici un dosar pentru funcția publică de execuție inspector clasa I grad profesional superior la Serviciul Urbanism, Patrimoniu și Agricultură – Compartiment Urbanism se impune transformarea postului vacant conform Statului de funcții aprobat în Ședința de Consiliu Local în data de 24.02.2017 prin Hotărârea nr. 8/ 2017, din inspector clasa I grad profesional superior în inspector clasa I grad profesional asistent la Compartimentul Urbanism.

În baza prevederilor art. 107 alin. 2 lit. b din Legea nr. 188/1999 privind Statutul funcționarilor publici, republicată, cu modificările și completările ulterioare, propunem inițierea unui proiect de hotărâre, pentru aprobarea, statutului de funcții și statutului de personal din cadrul aparatului de specialitate al primarului comunei Șelimbăr.

**TEMEI LEGAL:**

- art. 107 alin.2 lit. b din Legea nr. 188/1999 privind Statutul funcționarilor publici, republicată, cu modificările și completările ulterioare,
- prevederile art. 36 alin. 2, lit. a, alin. 3, lit. b, coroborat cu prevederile art. 61 alin. 4, ale art. 45 alin. 1 și art. 115 alin. 1, lit. b, din Legea nr. 215/2001 a Administrației Publice Locale, republicată, cu completările și modificările ulterioare, conform căruia Consiliul Local aprobă statutul de funcții și de personal al aparatului propriu de specialitate, la propunerea primarului.

**Primar,**

**Marius GRECU**



LEGE nr. 188 din 8 decembrie 1999 (\*\*republicată\*\*) (\*actualizată\*)  
privind Statutul funcționarilor publici\*)

EMITENT: PARLAMENTUL

PUBLICAT ÎN: MONITORUL OFICIAL nr. 365 din 29 mai 2007

Data intrării în vigoare : 29 mai 2007

Forma actualizată valabilă la data de : 16 martie 2017

ART. 107

(1) Autoritățile și instituțiile publice au obligația de a solicita Agenției Naționale a Funcționarilor Publici avizul privind funcțiile publice în oricare dintre următoarele situații:

a) stabilirea sau modificarea structurii de funcții publice pentru fiecare autoritate și instituție publică, în parte, de către conducătorul acesteia ori prin hotărâre a consiliului județean sau, după caz, a consiliului local, pe baza activităților prevăzute la art. 2 alin. (3);

b) modificarea calității posturilor, potrivit art. 111 alin. (1) sau (5);

c) reorganizarea activității autorității sau instituției publice.

(2) Autoritățile și instituțiile publice au obligația de a înștiința, în termen de 10 zile lucrătoare, Agenția Națională a Funcționarilor Publici, în oricare dintre următoarele situații:

a) intervenirea unor modificări în structura funcțiilor publice din cadrul autorităților sau instituțiilor publice, ca urmare a promovării în clasă și în grad profesional a funcționarilor publici;

b) transformarea unei funcții publice vacante într-o funcție publică cu o altă denumire sau într-o funcție publică de nivel inferior ori superior, cu încadrarea în numărul maxim de posturi aprobat pentru autoritatea sau instituția publică și în fondurile bugetare anuale alocate.